

BeL'M

ENTRANCE DOORS

2023



MADE IN FRANCE



ENTRANCE DOORS

MADE IN FRANCE

Das vor 35 Jahren gegründete französische Unternehmen Bel'M Entrance Doors, Spezialist für Eingangstüren aus verschiedenen Werkstoffen, welches der CETIH-Gruppe angehört, entwirft und vertreibt ein Angebot, das auf die Anforderungen der europäischen Kunden zugeschnitten ist.

A French manufacturer created 35 years ago, Bel'M Entrance Doors, a CETIH group company, is a multi-material specialist in entrance doors, designing and distributing an offer dedicated to the requirements of European customers.

Industriel français créé il y a 35 ans, Bel'M Entrance Doors est le spécialiste multimatériaux de la porte d'entrée, une société du groupe CETIH qui conçoit et distribue une offre dédiée aux exigences des clients européens.



CETIH ist seit seiner Gründung in Frankreich ansässig und beschäftigt 1500 Mitarbeiter in 8 Werken, von denen 4 auf die Herstellung von Haustüren spezialisiert sind.

Based in France since its creation, CETIH has 1500 employees in 8 factories, 4 of which are dedicated to the manufacture of entrance doors.

Basé en France depuis sa création, CETIH regroupe 1500 salariés sur 8 usines, dont 4 spécialisées dans la fabrication de portes d'entrée.



1- Aluminium door manufacturing plant - Machecoul - France



2- Wooden door manufacturing plant - Machecoul - France



3-4- Alusteel door manufacturing plant - Joazeux - France

Als Trendsetter hat Bel'M von der ersten Stunde an ein eigenes Büro für Style & Design.

As a trend-setter, Bel'M has been able to integrate a Style and Design department from the very beginning

Créateur de tendances, Bel'M a su intégrer dès la première heure un bureau de Style & Design.





setzt sich für ein harmonisches, nachhaltiges und auf den Menschen ausgerichtetes Wohnen ein.

is committed to a harmonious, sustainable and human-oriented company and living environment.

s'engage pour une entreprise et un habitat harmonieux, durables et tournés vers l'Humain.

Seit mehr als 15 Jahren verfolgt CETIH eine weitreichende CSR-Politik und hat diese Ziele in seiner Satzung verankert, indem es zu einem «Unternehmen mit Leitbild» wurde. Dieses Engagement basiert auf 3 Ausrichtungen:

For more than 15 years, CETIH has been operating an advanced CSR policy and has included this commitment in its statutes by becoming a «mission-led company». This is based on 3 objectives:

Investi depuis plus de 15 ans dans une politique RSE, CETIH inscrit cet engagement dans ses statuts en devenant "Entreprise à mission". Celui-ci s'articule autour de 3 objectifs :

► LEBEN & ENTWICKELN

LIVING & INNOVATING / VIVRE & INNOVER

Entwicklung unter Berücksichtigung ökologischer Gesichtspunkte und Verlängerung der Lebensdauer unserer Produkte.

Develop the eco-design and increase the lifespan of our products.

Développer l'éco-conception et augmenter la durée de vie de nos produits.




► LEBEN & SICH ENGAGIEREN

LIVING & COMMITTING / VIVRE & S'ENGAGER

Auf eine nachhaltige Entwicklung hinwirken, die unsere Unabhängigkeit und eine gerechte Wertverteilung mit unseren Teams und in unseren Regionen ermöglicht.

Act for a sustainable development allowing our independence and a fair sharing of the value with our teams and our territories.

Agir pour un développement pérenne permettant notre indépendance et un juste partage de la valeur avec nos équipes et nos territoires.



► LEBEN & ARBEITEN / LIVING & WORKING / VIVRE & TRAVAILLER

Unterstützung bei der Entwicklung unserer Mitarbeiter zum Nutzen von Agilität, Autonomie, Zusammenarbeit und Wohlbefinden.

Supporting the development of teams for the benefit of agility, autonomy, collaborative spirit and well-being.

Accompagner le développement des équipes au bénéfice de l'agilité, l'autonomie, l'esprit collaboratif et le bien-être.



1500 employees

INHALT

SUMMARY

SOMMAIRE



ALUMINIUM 08-63

ALUMINIUM 100 10-23

ALUMINIUM 80 24-61

Ausführungen und Optionen

Finishes and options

Finitions et options 62-63



HOLZ / TIMBER / 08-63

100 ROTE ZEDER / RED CEDAR 10-23

100 ACCOYA SHOU SUGI BAN 24-61

100 ACCOYA 62-63

100 EICHE / OAK / CHÊNE 62-63

Sonderanfertigungen / Bespoke / Sur mesure

Ausführungen und Optionen

Finishes and options / Finitions et options



ZUBEHÖR & GARANTIE / ACCESSORIES & WARRANTIES

Beschläge / Hardware / Quincaillerie 142-145

Briefkästen / Letterboxes / Boîtes aux lettres 146-147

Sicherheit / Security / Sécurité RC2 148-149

Schliesssysteme und Profilzylinder / Locking system and cylinders / Serrures et barillets 150-151



BOIS 64-107

..... 66-75

..... 76-87

..... 88-95

..... 96-101

-mesure 102-105

ns 106-107



ALUSTAHL / ALUSTEEL / ACIER 108-141

ALUSTAHL / ALUSTEEL / ACIER 68+ & 48 110-139

Ausführungen und Optionen
 Finishes and options
 Finitions et options 140-141



S / ACCESSOIRES & GARANTIES 142-155

Smart Home Technologie / Smart home technology / Domotique 152-153

Verglasung / Glazing / Vitrage 154

Garantien und Label / Warranties and certifications / Garanties et labels 155

UNSERE PRODUKTREIHEN

OUR DESIGNS

NOS CONCEPTIONS

MATERIAL / MATERIAL / MATÉRIAU	ALUMINIUM		
Gestaltung Design concept Conception			
	100	80	100 ROTE ZEDER / RED CEDAR
Modellanzahl pro Serie number of models per range Nombre de modèles par gamme	6	47	7
Türblattstärke Sash thickness Épaisseur ouvrant	98 mm	80 mm	94 mm
Wärmedämmung* Thermal insulation* Isolation thermique* Ud (W/m².k)	0,68	0,91	0,76
Schalldämmung Acoustic insulation Isolation acoustique (Ra, tr) dB	32	31 ≤ dB ≤ 34	30
Sicherheit p. 148-149 Security Sécurité	 Standard** / en standard**		 Optional / en option
Schloss p. 150-151 Locking system Serrure	5-Punkt Automatik / 5 point automatic / 5 points automatiques Weitere Optionen / Other options / Autres options		
Smart Home Technologie p. 152-153 Smart home technology Domotique	Motorisiertes Schloss optional Optional motorised lock Serrure motorisée en option		Motorisiertes Schloss optional Optional motorised lock Serrure motorisée en option
GARANTIEN / WARRANTIES / GARANTIES			
Glanz und Farbe p. 155 Brightness and colour Brillance et couleur			
Schloss p. 150-151 Locking system Serrure			

* Bester Ud-Wert berechnet nach EN 14351-1

* Lowest Ud value according to the
standard EN 14351-1

* Coefficient à partir de.

Ud calculé selon la norme EN 14351-1

**Außer mit / Excluding models / Sauf modèles :
A-118, A-120, A-126, A-129, A-151 to A-163

HOLZ / TIMBER / BOIS			ALUSTAHL / ALUSTEEL / ACIER	
				
100 ACCOYA SHOU SUGI BAN	100 ACCOYA	100 EICHE / OAK / CHÊNE	68+	48
7	3	2	35	35
94 mm			68 mm	48 mm
0,82	0,79	0,83	0,76	1,1
30	34	29 ≤ dB ≤ 30	24 ≤ dB ≤ 29	24 ≤ dB ≤ 29
 Optional / en option			 Optional / en option	
5-Punkt Automatik / 5 point automatic / 5 points automatiques Weitere Optionen / Other options / Autres options				
Motorisiertes Schloss optional Optional motorised lock Serrure motorisée en option			Motorisiertes Schloss optional Optional motorised lock Serrure motorisée en option	
				
				

PRODUKTPALETTE ALUMINIUM BEIDSEITIG FLÜGELÜBERDECKEND

MONOBLOC ALUMINIUM RANGE

GAMME ALUMINIUM MONOBLOC

ALUMINIUM 100



A-200 | P. 15



A-201 | P. 14-15



A-202 | P. 21



A-203 | P. 20-21



A-204 | P. 22-23



A-205 | P. 18-19

ALUMINIUM 80



A-100 | P. 34



A-101 | P. 34



A-102 | P. 29



A-103 | P. 42



A-105 | P. 48



A-106 | P. 47



A-107 | P. 46



A-108 | P. 42-43



A-109 | P. 34-35



A-110 | P. 47



A-111 | P. 42



A-112 | P. 30



A-114 | P. 46-47



A-115 | P. 52



A-117 | P. 47



A-118 | P. 56-57



A-119 | P. 51



A-120 | P. 52



A-121 | P. 32-33



A-123 | P. 51



A-124 | P. 36-37



A-126 | P. 55



A-127 | P. 48-49



A-128 | P. 38



A-130 | P. 50-51



A-131 | P. 38



A-132 | P. 41



A-138 | P. 44-45



A-140 | P. 45



A-142 | P. 40-41



A-143 | P. 30-31



A-146 | P. 33



A-147 | P. 52-53



A-148 | P. 38-39



A-149 | P. 37



A-151 | P. 28-29



A-152 | P. 55



A-153 | P. 55



A-155 | P. 61



A-156 | P. 60-61




A-157 | P. 57



A-158 | P. 57



A-159 | P. 58



A-160 | P. 58



A-161 | P. 58-59



A-162 | P. 52



A-163 | P. 54-55



A-200
Ceramic Stone Anthracite /
Grey 7016 T



ALUMINIUM 100

Aluminium ist aufgrund der Eigenschaften ein äußerst wertbeständiger Werkstoff mit vielerlei Gestaltungsmöglichkeiten. Die Kombination aus Aluminium und formstabiler Keramik verleiht dem Produkt eine ausgesprochen lange Lebensdauer.

The properties of aluminium make it a highly durable material with infinite finishing possibilities.

The combination of aluminium and ceramics provides an incredible lifespan.

L'aluminium de par ses propriétés se constitue comme une matière hautement durable avec des possibilités de finitions infinies.

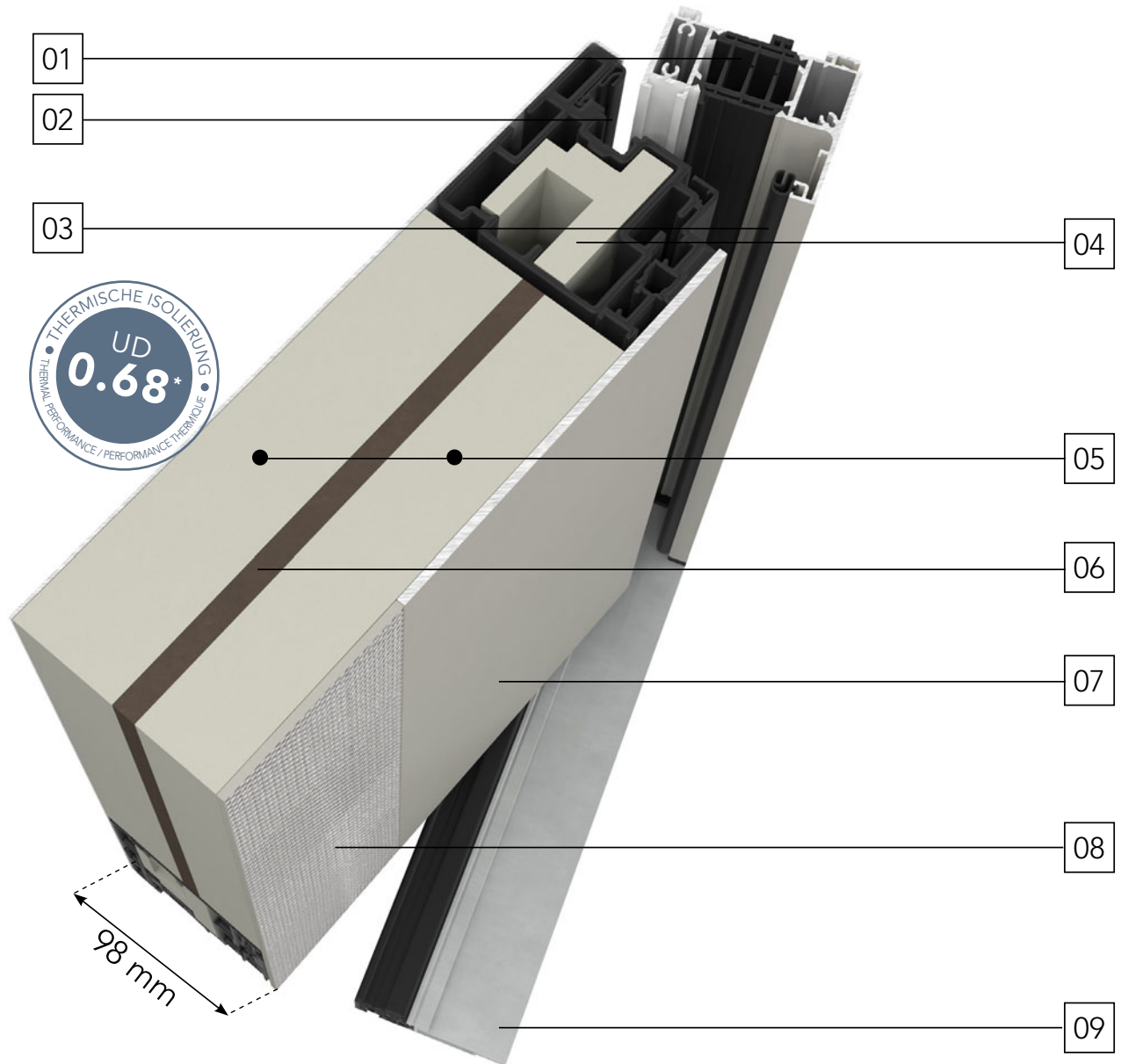
La combinaison de l'aluminium à la céramique lui confère une incroyable longévité.

ALU 100

LEISTUNGSSTARK UND LANGLEBIG

PERFORMANCE AND DURABILITY

PERFORMANCES ET DURABILITÉ



* Massive Tür gemäß EN 14351-1

* Solid door according to EN 14351-1

* porte pleine selon norme EN 14351-1

20
YEARS

GARANTIE
WARRANTY
GARANTIE

Glanz und Farbe
Brightness and colour
Brillance et couleur

ift
ROSENHEIM



Unsere Türen sind vom IFT Rosenheim geprüft und entsprechen der Norm EN 1627 Klasse 2 hinsichtlich des Einbruchschutzes (Kontaktieren Sie uns).

Our entrance doors have been tested by IFT Rosenheim and are class 2 certified as per EN 1627 standard in terms of high break-in resistance (please contact us).

Nos portes ont été testées par l'IFT de Rosenheim en Allemagne et sont certifiées classe 2 selon la norme EN 1627 en termes de résistance à l'effraction (nous consulter).



Standard
Standard
En standard

- 01** Aluminiumrahmen mit hervorragender Wärmedämmung durch thermische Trennung.
Highly insulated Aluminium frame with thermal break.
Dormant Aluminium haute isolation à rupture de pont thermique.
- 02** Außendichtung am Türblatt für garantierte Luftdichtigkeit.
Edge seal on the door sash ensuring air tightness.
Joint périphérique sur ouvrant assurant l'étanchéité à l'air.
- 03** Rahmendichtung für garantierte Wasser- und Luftdichtigkeit.
Seal on door frame ensures water and air tightness.
Joint sur dormant assurant l'étanchéité à l'eau et à l'air.
- 04** Türblatt beidseitig flügelüberdeckend 98mm stark mit Rahmen aus stabilem Verbundmaterial, mit hochleistungsfähiger Wärmeisolierung.
98 mm high-strength single panel aluminium door slab with enhanced thermal insulation.
Ouvrant monobloc de 98 mm à haute isolation thermique. Cadre ouvrant composite haute résistance à isolation renforcée.
- 05** Wärmedämmung - Hohe Schallisolierung durch verdichtete Holzfasern.
- 06** Thermal insulation - High performance acoustic insulation made of compressed wood fibre.
Isolant thermique - Isolant phonique en fibres de bois haute performance.
- 07** Deckschalen aus Aluminium mit widerstandsfähiger Pulverbeschichtung.
Powder-coated aluminium facing with High durability.
Parement aluminium thermolaqué haute durabilité.
- 08** Je nach Modell keramisches Dekor oder Edelstahl-Dekor.
Ceramic or Inox tone decor depending on the model.
Décor céramique ou ton Inox selon modèles.
- 09** Aluschwelle 20 mm mit thermischer Trennung, erfüllt die Normen für Personen mit eingeschränkter Mobilität.
20 mm aluminium threshold meeting the requirements of accessibility standards for PRMs (people with reduced mobility).
Seuil Aluminium de 20 mm, à rupture de pont thermique, conforme aux normes pour personnes à mobilité réduite.



Motorschlossvarianten optional lieferbar
Motorized lock option available
En option serrure motorisée disponible

AUSSENANSICHT EXTERNAL VIEW VUE EXTÉRIEURE



A-203

INNENANSICHT INSIDE VIEW VUE INTÉRIEURE




A-203



A-201
Ceramic Silver Mamba /
Pearl grey 2800 T

Ceramic Black Mamba / Black 2100 T



Flächenbündiges Design von Flügel und Rahmen. Filigrane Rosette, nicht RC2-konform, als Option S. 148.

The external facade of the door and the frame are completely flush. Optional non-RC2 discreet rosette p.148.

Dormant affleurant à la porte à l'extérieur. Rosace discrète non RC2 en option p.148.

A-200

UD=0,69 | ALU 100

Ceramic Ivory Stone / Grey 7047 S



Keramik in Verbindung mit Aluminium (Farbkombinationen S. 16-17). Filigrane Rosette nicht RC2-konform als Option S. 148.

Ceramic and aluminium facing : see the 5 ceramic combinations on p. 16-17. Optional non-RC2 discreet rosette p.148.

Céramique et parement aluminium : retrouvez les 5 combinaisons de céramique en p. 16-17. Rosace discrète non RC2 en option p.148.

A-201

UD=0,70 | ALU 100

■ **KOMBINATIONEN AUS KERAMIK UND ALUMINIUM**
 THE CHOICE OF CERAMIC AND ALUMINIUM COMBINATIONS
 LES CHOIX DE COMBINAISONS CÉRAMIQUE ET ALUMINIUM



A-200




A-201

NEUE KOMBINATIONEN VERSCHIEDENER MATERIALIEN
 5 Farbkombinationen (Aluminium/Keramik) für die Aussenseite.
 Innenseite: alle Standardfarben.

COMPLETELY NEW
 COMBINATIONS OF MATERIALS
 5 colour combinations (aluminium /
 ceramic) for external surfaces.
 Inside: any colour according to
 standard colour chart.

DES MARIAGES DE MATIÈRES
 TOTALEMENT INÉDITS
 5 combinaisons de couleur (alu/céramique)
 en extérieur.
 Face intérieure : couleur au choix selon
 nuancier aluminium standard.

KOMBINATION NR. 1 / COMBINATION N°1 / COMBINAISON N°1
 STEINOPTIK IN ANTHRACIT / ANTHRACITE STONE / PIERRE ANTHRACITE



CERAMIC ANTHRACITE STONE




ALU GREY 7016 TEXTURED



KOMBINATION NR. 2 / COMBINATION N°2 / COMBINAISON N°2
 SILBER MAMBA / SILVER MAMBA / MAMBA ARGENT




CERAMIC SILVER MAMBA

ALU GREY PERLE 2800
TEXTURED


KOMBINATION NR. 3 / COMBINATION N°3 / COMBINAISON N°3
GRAU HOLZOPTIK / GREY WOOD / BOIS GRISÉ



KOMBINATION NR. 4 / COMBINATION N°4 / COMBINAISON N°4
SCHWARZE MAMBA / BLACK MAMBA / MAMBA NOIR



KOMBINATION NR. 5 / COMBINATION N°5 / COMBINAISON N°5
STEINOPTIK IN ELFENBEIN / IVORY STONE / PIERRE IVOIRE



Grey 2400 T
Silver reflective glass p.154



A-205

UD=0,68 | ALU 100

Grey 7022 T



2500 mm

A-205

UD=0,68 | ALU 100

+




+

Applikation in Edelstahl-Optik mit integriertem Stoßgriff über kompletten Türflügel. Filigrane Rosette optional. S. 148.

Full-height brushed stainless steel with integrated pull bar. Optional discreet rosette p.148.

Décor en inox brossé tout hauteur intégrant une barre de tirage. Rosace discrète en option p.148.





A-205
Grey 7022 T
Optional discreet rosette p.148



Grey 9007 T



A-203

UD=0,70 | ALU 100



Flächenbündige Applikation in
Edelstahl-Optik.

Stainless steel
decor flush with the
aluminium facing.


Affleurement du décor
ton inox avec la tôle
aluminium.

Grey 7047 S



A-202

UD=0,68 | ALU 100



Satinato mit Klarglas-Streifen S. 46.

Sandblasted glazing
with transparent
patterns p. 46.

Vitrage sablé avec
décors transparents
p. 46.

Black 9005 T



A-204


UD=0,72 | ALU 100



Integrierter Stoßgriff mit elegantem
Materialkontrast Grau 9007 Feinstruktur.

Integrated pull bar,
enhanced by a subtle
contrast of material in
textured grey 9007.

Barre de tirage intégrée,
soulignée par un subtil
contraste de matière gris
9007 texturé.





A-204
Black 9005T
Optional discreet rosette p.148



A-101
Grey 7016 T



ALUMINIUM 80

Ausführung in einer Bautiefe von 80 mm, welche ein hohes Niveau an Schlagregen- bzw. Winddichtigkeit, sowie eine ausgezeichnete Wärme-und Schalldämmung bietet.

Designed with 80 mm thickness with a high level of waterproofing, highly effective heat and sound insulation.


Une conception de 80 mm d'épaisseur pourvue d'une étanchéité de haut niveau, d'une isolation acoustique et thermique performante.

ALUMINIUM 80

LEISTUNGSSTARK UND LANGLEBIG

PERFORMANCE AND DURABILITY

PERFORMANCES ET DURABILITÉ



GARANTIE
WARRANTY
GARANTIE

Glanz und Farbe
Brightness and colour
Brillance et couleur



Unsere Türen sind vom IFT Rosenheim geprüft und entsprechen der Norm EN 1627 Klasse 2 hinsichtlich des Einbruchschutzes (Kontaktieren Sie uns).

Our entrance doors have been tested by IFT Rosenheim and are class 2 certified as per EN 1627 standard in terms of high break-in resistance (please contact us).

Nos portes ont été testées par l'IFT de Rosenheim en Allemagne et sont certifiées classe 2 selon la norme EN 1627 en termes de résistance à l'effraction (nous consulter).



Standard
Standard
En standard

- 01** Hochisolierender Aluminium-Blendrahmen, überlappend (erhöhte Sicherheit) und Kältebrücken-Trennung.

Highly insulated Aluminium door frame with thermal break and reinforced security.

Dormant Aluminium haute isolation, à recouvrement (sécurité renforcée) et à rupture de pont thermique.

- 02** Außendichtung am Türblatt für garantierte Luftdichtigkeit.

Edge seal on the door sash ensuring air tightness.

Joint périphérique sur ouvrant assurant l'étanchéité à l'air.

- 03** Rahmendichtung für garantierte Wasser- und Luftdichtigkeit.

Seal on door frame ensuring water and air tightness.

Joint sur dormant assurant l'étanchéité à l'eau et à l'air.

- 04** Türblatt beidseitig flügelüberdeckend, 80 mm, mit Rahmen aus stabilem Verbundmaterial. Bänder dreidimensional verstellbar.

80 mm single panel door with high-strength composite frame. 3 dimensional adjustable hinges.

Ouvrant monobloc de 80 mm avec cadre composite à haute résistance. Fiches réglables en 3 dimensions.

- 05** Wärmedämmung - Hohe Schallisolierung durch verdichtete Holzfasern.

- 06** Thermal insulation - High performance acoustic insulation made of compressed wood fibre.

Isolant thermique - Isolant phonique en fibres de bois haute performance.

- 07** Aluschwelle 20 mm mit thermischer Trennung, erfüllt die Normen für Personen mit eingeschränkter Mobilität.

20 mm aluminium threshold meeting the requirements of accessibility standards for PRMs (people with reduced mobility).



Seuil Aluminium de 20 mm, à rupture de pont thermique, conforme aux normes pour personnes à mobilité réduite.



Motorschlossvarianten optional lieferbar
Motorized lock option available
En option serrure motorisée disponible

AUSSENANSICHT

EXTERNAL VIEW

VUE EXTÉRIEURE



A-127

INNENANSICHT

INSIDE VIEW

VUE INTÉRIEURE



A-127



A-151
Grey 7016T

Grey 7016 T
Optional electronic spyhole p. 144



A-151

UD=0,91 | ALU 80



Strukturiertes Reliefdekor.

Relief decor with
textured finish.

Décor en relief
finition texturée.

Grey 7004 S



A-102

UD=0,91 | ALU 80

Black 9005 T



A-143


UD=0,91 | ALU 80

Fortführung des Türendekors in den Seitenteilen.

Continuity of decorations in sidelights.

Continuité des décors dans les fixes en dormants.

Grey 2900 T



Nuten ohne Dekor als Standard.

Grooves without decorative elements as standard.

Rainures sans décor en standard.



Graues Dekor Innenseite optional.

Optional grey internal decorations.

Décors gris face intérieure en option.

A-112

UD=0,91 | ALU 80



A-143
Black 9005 T



A-121
Brown 2650 T



Grey 2900 T / Black 9005 T



A-121

UD=0,91 | ALU 80



Anpassung nach Wunsch:
Blendrahmen, Stoßgriff
und Dekor nach Wahl aus
den Standard-Farben für
Aluminiumtüren.

Customisation
à la carte :
frame, pull bar
and decor to
be chosen from
the standard
aluminium
colour chart.

Personnalisation
à la carte :
dormant, barre
de tirage et
décor au choix
parmi le nuancier
standard alu.


19 **Strukturierte Farbtöne**
Textured shades
Teintes texturées p. 62

White 9016 S / Black 2100 T



A-146

UD=0,91 | ALU 80



Grey 7004 S



A-109

UD=0,91 | ALU 80

Grey DB703 T



A-101


UD=0,91 | ALU 80

Black 2100 T
Optional Stainless steel kick plate and letterboxes p. 146



A-100

UD=0,91 | ALU 80






A-109
Grey 7004 S



Grey 7016 T



Feine und präzise abgestimmte Nuten.

Elegance and precision of the grooves. Finesse et précision des rainures.



A-149

UD=0,91 | ALU 80

Grey 2900T



A-124

UD=0,99 | ALU 80

Brown 2650 T



Außen flächenbündig
am Glas aufgesetzte
Edelstahlapplikationen.

Stainless steel
tone decorations
applied to the
glazing, flush
with the outer
face of the panel.

Décors ton inox
en applique
sur le vitrage,
affleurant à
la tôle face
extérieure.

A-148

UD=1,1 | ALU 80

Grey 7016 S



A-131

UD=1,0 | ALU 80

Brown 8019 S



A-128

UD=1,1 | ALU 80





A-148
Black 2100 T



Grey 7039 S



A-142

UD=1,0 | ALU 80



Abbildung mit
Edelstahlapplikationen (nur
außenseitig).

Stainless steel
finish decor only
on the outer side.

Décor ton inox
face extérieure
uniquement.



Abbildung mit
Edelstahlapplikationen (nur
außenseitig).

Stainless steel
finish decor only
on the outer side.

Décor ton inox
face extérieure
uniquement.

Grey 7022 T



A-132

UD=1,1 | ALU 80

Grey 2400 T



A-103

UD=1,1 | ALU 80



Flächenbündige Verglasung und Nuten.

Flush glazing and grooved decors. Vitrage affleurant et décors rainurés.



Black 9005 T



A-108


UD=1,1 | ALU 80

Grey 7004 S
Optional Stainless steel kick plate



A-111

UD=1,1 | ALU 80





A-108
Black-9005 T



A-138
White 9016 T

Black 2100 T



+



+

Stoßgriff-Innenseite in anodisch
grau.

Inside of the pull
bar in anodic
grey.

Intérieur de la
barre de tirage
couleur gris
anodique.

A-138

UD=1,1 | ALU 80

Grey 7016 T



A-140

UD=1,1 | ALU 80



A-114
Blue 2700 T
Optional Stainless steel kick plate

Grey 7016 S



Satinato mit
matten Streifen.

Sandblasted glazing
with sandblasted
patterns.

Vitrage sablé et
décors sablés.

A-107

UD=1,1 | ALU 80

Grey 7016 S



Satinato mit
Klarglas-Streifen.

Sandblasted glass
with transparent
patterns.

Vitrage sablé
et décors
transparents.

A-107



Blue 2700 T



A-114

UD=1,1 | ALU 80

Grey 7004 S



A-117

UD=1,1 | ALU 80

Grey 7004 S
Optional Stainless steel kick plate



A-110

UD=1,1 | ALU 80

Blue 5003 T



A-106

UD=1,1 | ALU 80

Grey 7016 T



Abbildung mit Edelstahlapplikationen
(nur außenseitig).

Stainless steel finish
decor only on the
outer side.

Décor ton inox
face extérieure
uniquement.

A-127

UD=1,1 | ALU 80

Black 9005 T




Klarglas- oder
matte Streifen
S. 46.

Sandblasted
or transparent
patterns p. 46.

Décors sablés
ou transparents
p. 46.

A-105

UD=1,1 | ALU 80





A-127
Grey 7016 T



Blue 2700 T



Spiegeldekor beidseitig
flächenbündig.

Mirror decor
on both sides
recessed.

Décors miroirs
affleurants, deux
faces.

A-130

UD=1,1 | ALU 80

White 9016 S



A-119

UD=1,1 | ALU 80

Black 9005 T



A-123

UD=1,1 | ALU 80



Klarglas- oder
matte Streifen
S. 46.

Sandblasted
or transparent
patterns p. 46.

Décors sablés
ou transparents
p. 46.

Grey 7016 S



A-115

UD=1,1 | ALU 80

Grey 7016 T



A-147

UD=1,1 | ALU 80

Black 2100 T



A-162

UD=1,4 | ALU 80



Türflügel mit
außergewöhnlicher- und
einzigartiger Verglasung.

Play of
materials in
the glass.
Each stained
glass window
is unique.


Jeu de matières
dans le vitrage.
Chaque vitrail
est unique.

Grey 7039 S



A-120

UD=1,5 | ALU 80





A-147
Black 9005 T



Grey 7016 T



A-163

UD=1,4 | ALU 80

Grey 7022 T



A-126

UD=1,3 | ALU 80



Aluminiumgussgitter
in der Verglasung
integriert.

Cast
aluminium grid
inserted in the
glazing.

Grille en fonte
d'Aluminium
insérée dans le
vitrage.

Grey 2400 T



A-152

UD=1,3 | ALU 80

Optional Grey 7033 T



A-153

UD=1,3 | ALU 80



A-118
Blue 5012 T

Pearl grey 2800 T



Elegante Abdeck- und Zierleisten
mit entsprechendem Stoßgriff.

Cast aluminium
lock rail and
elegant moulding
with central pull
bar.

Cimaise et
moulure cossues
avec bâton de
maréchal.

A-118

UD=0,91 | ALU 80

Grey 9006T



A-158


UD=0,91 | ALU 80

Blue 2700 T
Optional Stainless steel kick plate

A-157

UD=1,2 | ALU 80

Grey 2900 T



Professionell eingearbeitete Verglasung.


Hand-crafted stained glass windows.

Vitraux assemblés de façon artisanale.

A-161

UD=1,2 | ALU 80

Red 3004 T



Motivverglasung mit granulärer Optik.

Floral decor surrounded by granular effect glazing.

Décor floral entouré d'un vitrage effet matière granulé.

A-160

UD=1,3 | ALU 80

Green 6005 T



A-159

UD=1,2 | ALU 80




A-161
Grey 2900 T



A-156
Blue 5003 T

Grey 7022 T



Handwerkliche
Verglasung mit Blei-
Sprossen.

Handcrafted
stained
glass with
small leaded
woods.

Vitrail
artisanal avec
petits bois
plomb.

A-155

UD=1,2 | ALU 80

Grey 7004 S



A-156

UD=1,2 | ALU 80

FARBEN / COLOURS / COULEURS

29 Farben, darunter
Colours, including
Couleurs dont

19 Strukturierte Farbtöne
Textured shades
Teintes texturées

WHITE 9016 S	WHITE 9001 S	BEIGE 1015 S	GREY 7047 S	GREY 7035 S	GREY 7004 S	GREY 7030 S	GREY 7039 S	BROWN 8019 S
GREY 7016 S	WHITE 9016 T	GREY 9006 T	GREY 2400 T	GREY 9007 T	PEARL GREY 2800 T	BRONZE T	BROWN 2650 T	RUSSET RS 2100 T
RED 3004 T	GREEN T	GREEN 6005 T	BLUE 5003 T	BLUE 2700 T	GREY 7016 T	GREY DB703 T	GREY 2900 T	GREY 7022 T
BLACK 2100 T	BLACK 9005 T	<p>Optional: Auswahl von einer Vielfalt an RAL-Farben Optional choice of colours (RAL) En option un choix de couleurs (RAL)</p>						

S = Seidenmatt / Matt / Satiné
T = Feinstruktur / Textured / Texturé

GARANTIE / WARRANTIES / GARANTIES



Glanz und Farbe
Brightness and colour
Brillance et couleur



Der aktuelle Stand der Drucktechnik erlaubt es nicht immer, die tatsächliche Farbe genau wiederzugeben. Dunkle Farbtöne absorbieren Wärme. Bei direkter Sonneneinstrahlung kann die Tür, wie alle dunklen Produkte, hohe Temperaturen erreichen, die bei Berührung zu Verbrennungen führen können. Die Firma Bel'M Entrance Doors kann im Falle einer Verletzung hierfür nicht haftbar gemacht werden.

Darker shades absorb heat. In direct sunlight, the door like any dark product, can reach high temperatures that may cause burns in the event of close contact, for which Bel'M Entrance Doors cannot be held responsible in case of a personal accident.

Les teintes foncées absorbent la chaleur; en cas d'exposition directe au soleil, la porte, comme tout produit foncé, peut atteindre des températures élevées pouvant provoquer des brûlures en cas de contact appuyé, ce qui ne saurait engager la responsabilité de la société Bel'M Entrance Doors en cas d'accident corporel.

5 AKTUELLE KOMBINATIONEN FÜR DIE MODELLE A-200 UND A-201

5 ON-TREND COMBINATIONS ON THE A-200 AND A201 MODELS

5 COMBINAISONS TENDANCE SUR LES MODÈLES A-200 ET A-201

Keramisches Material und Aluminium: ein gelungener Mix! Sie brauchen sich nur noch für die Kombination entscheiden, die Ihrer Tür ihrer Einzigartigkeit verleiht.

Ceramic and aluminium: a winning combination
Simply chose the combination that will make your door extraordinary.

Le céramique et l'aluminium : un mariage réussi ! Vous n'avez plus qu'à choisir la combinaison qui fera de votre porte un objet d'exception.



SCHLOSS / LOCKING SYSTEM / SERRURE

5 Punkt-Automatik
Point automatic
Points automatiques

GARANTIE
WARRANTY / GARANTIE



Garantie auf mechanische Funktion / Dichtigkeit
Mechanical and waterproof guarantee
Garantie de fonctionnement mécanique et étanchéité

2 Fallen bolts pênes + **2** Haken hooks crochets + **1** Falle deadbolt pêne dormant + Falle 1/2 Umdrehung latch bolt pêne 1/2 tour



PRODUKTPALETTE HOLZ BEIDSEITIG FLÜGELÜBERDECKEND

MONOBLOC TIMBER RANGE
GAMME BOIS MONOBLOC


HOLZ 100 ROTE ZEDER / TIMBER 100 RED CEDAR / BOIS 100 RED CEDAR _____



T-101 | P. 71



T-102 | P. 72-73



T-103 | P. 70-71



T-108 | P. 72



T-201 | P. 75

ALU-CLAD
TIMBER
FRAME



T-202 | P. 75

ALU-CLAD
TIMBER
FRAME



T-204 | P. 74-75

ALU-CLAD
TIMBER
FRAME

SEITENTEIL*
SIDE PANEL / SEMI-FIXE



T-101
T-103



T-102
T-108



T-201

ALU-CLAD
TIMBER
FRAME



T-202
T-204Á

ALU-CLAD
TIMBER
FRAME

* Beweglich oder feststehend

HOLZ / TIMBER / BOIS 100 ACCOYA SHOU SUGI BAN



T-220 | P. 83



T-221 | P. 80-81



T-222 | P. 82-83



T-223 | P. 84-85



T-224 | P. 86-87




T-225 | P. 84



T-226 | P. 87

SEITENTEIL*
SIDE PANEL / SEMI-FIXE



T-220
T-222



T-221
T-223
T-225



T-224
T-226

HOLZ / TIMBER / BOIS 100 ACCOYA



T-300Ä | P. 92-93



T-301Ä | P. 92



T-302 | P. 94-95

SEITENTEIL*
SIDE PANEL / SEMI-FIXE



T-300



T-301



T-302

HOLZ 100 EICHE / TIMBER 100 OAK / BOIS 100 CHÊNE



T-105 | P. 101




T-203 | P. 100-101



SEITENTEIL*
SIDE PANEL / SEMI-FIXE



T-105



T-203



* Beweglich oder feststehend



T-102 + side panel
Honey



HOLZ / TIMBER / BOIS 100 ROTE ZEDER / RED CEDAR

Rotes Zedernholz hat in der Eigenschaft eine sehr hohe Beständigkeit. Die feine Maserung bietet eine besondere Optik mit schönen und natürlichen Details.

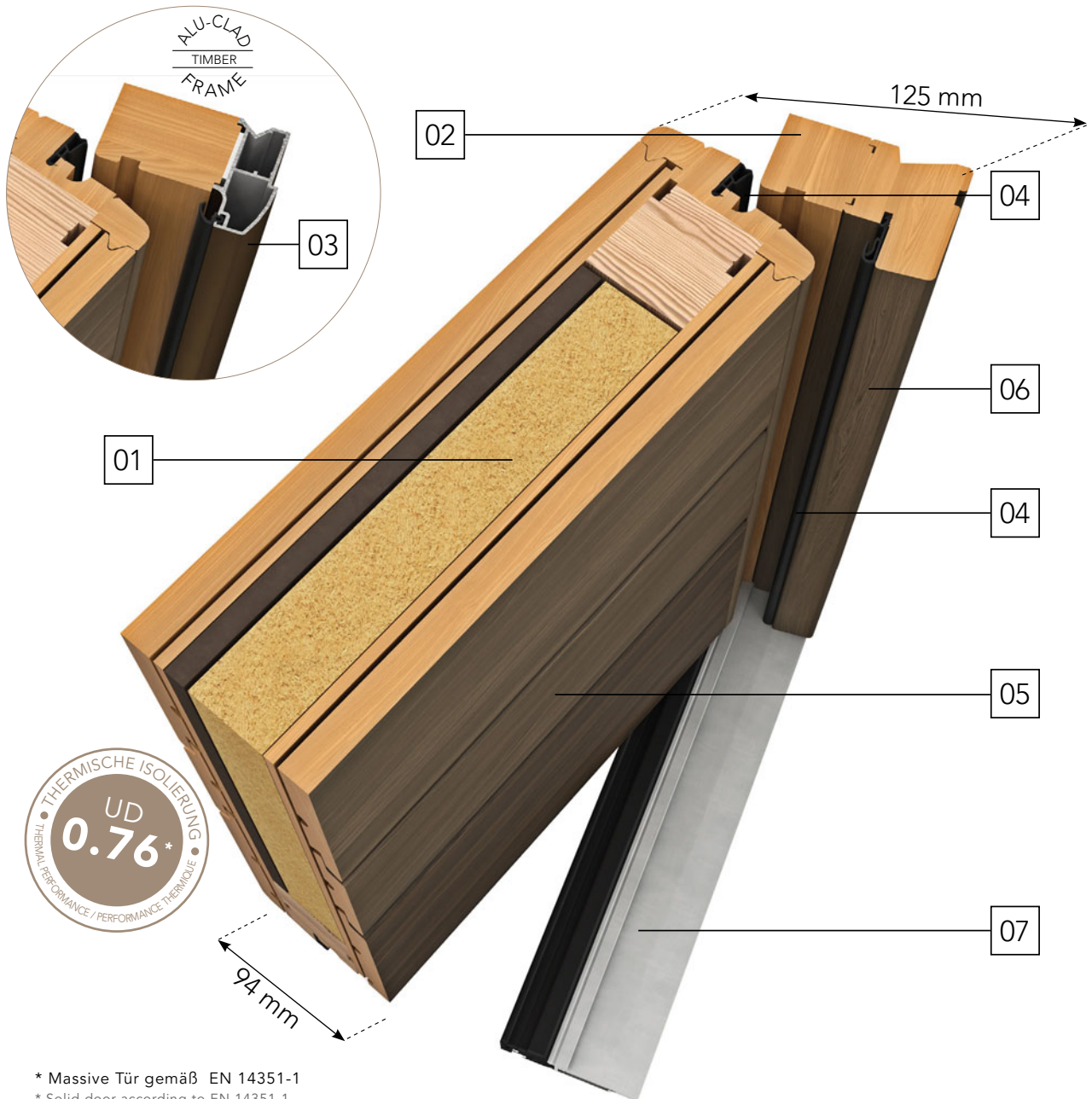
Red Cedar wood offers unusual longevity. Its very fine grain results in superb finishes, revealing differences in natural hues.

Le Red Cedar dispose d'une rare longévité. Son grain très fin favorise de superbes finitions révélant des écarts de teintes naturelles.

EINZIGARTIGES DESIGN UND LEISTUNGSSPEKTRUM

UNIQUE STYLE AND PERFORMANCE

DESIGN UNIQUE ET PERFORMANCES



Natürlicher Isolator
aus zertifiziertem
ökologischem Anbau.
Biosourced and certified
natural thermal insulators.
Isolants naturels biosourcés
et labellisés.



**GARANTIE
WARRANTY
GARANTIE**
Glanz und Farbe
Brightness and colour
Brilliance et couleur



Unsere Türen sind vom IFT Rosenheim geprüft und entsprechen der Norm EN 1627 Klasse 2 hinsichtlich des Einbruchschutzes (Kontaktieren Sie uns).

Our entrance doors have been tested by IFT Rosenheim and are class 2 certified as per EN 1627 standard in terms of high break-in resistance (please contact us).

Nos portes ont été testées par l'IFT de Rosenheim en Allemagne et sont certifiées classe 2 selon la norme EN 1627 en termes de résistance à l'effraction (nous consulter).



**Optional
Optional
En option**

01 94 mm Monoblock Türblatt. Ökologischer Isolator 37 mm (natürliche Holzfaser). 10 mm Hochleistungsschalldämmung.
 94 mm monobloc door leaf. Biosourced thermal insulation 37 mm (natural wood fibre). 10 mm very high performance acoustic insulation
 Ouvrant monobloc de 94 mm. Isolant thermique biosourcé 37 mm (naturel en fibre de bois). Isolant acoustique 10 mm à très haute performance.


02 Rahmeninnenseite in massive Eiche.
 Frame: solid oak inner side.
 Dormant chêne massif face intérieure.

03 Blendrahmen aus massiver Eiche mit Aluminiumverkleidung an der Außenseite bei den Modellen T-201, T-202 und T-204.
 Aluminium frame on the outside and solid oak on the inside on models T-201, T-202 and T-204.
 Dormant aluminium face extérieure et chêne massif face intérieure sur les modèles T-201, T-202 et T-204.

04 Dichtungen an Flügel und Rahmen sorgen für Wasser- und Luftdichtheit.
 Seals on sash and frame ensuring water and air tightness.
 Joints sur ouvrant et dormant assurant l'étanchéité à l'eau et à l'air.

05 Beplankt mit Nut- und Federbrettern in massiver roter Zeder.
 Wooden blades in Solid Red Cedar.
 Lames de bois en Red Cedar Massif.

06 Rahmenaußenseite in massiver Roter Zeder, Modelle T-101,102,103,108.
 Red Cedar outer frame on T-101,102,103,108 models.
 Dormant Red Cedar face extérieure, modèles T-101,102,103,108.

07  Aluschwelle 20 mm mit thermischer Trennung, erfüllt die Normen für Personen mit eingeschränkter Mobilität.
 20 mm aluminium threshold meeting the requirements of accessibility standards for PRMs (people with reduced mobility).
 Seuil Aluminium de 20 mm, à rupture de pont thermique, conforme aux normes pour personnes à mobilité réduite.



Motorschlossvarianten optional lieferbar
 Motorized lock option available
 En option serrure motorisée disponible

AUSSENANSICHT EXTERNAL VIEW VUE EXTÉRIEURE



T-102


INNENANSICHT INSIDE VIEW VUE INTÉRIEURE



T-102



Ash



Moderne Linienführung mit besonderer Eleganz durch gebürstetes rotes Zedern-Holz.

Contemporary lines enhanced by brushed Red Cedar.

Des lignes contemporaines sublimes par le Red Cedar brossé.

T-101

UD=0,76 | HOLZ/TIMBER/BOIS




Edelstahl Stoßgriff passend zur Beplankung mit rotem Zedern-Holz.


Stainless steel pull bar paired with Red Cedar wood panels.

Barre de tirage inox associée aux lames de bois en Red Cedar.

Ash



Natural



T-103

UD=0,76 | HOLZ/TIMBER/BOIS

Ash



Gebürstete Edelstahlbeplankung über die gesamte Türbreite mit integrierter Knaufgarnitur.

Brushed stainless steel panel across the entire width of the door combined with an integrated pull handle.

Lame inox brossé sur toute la largeur de la porte associée à une poignée tirage intégrée.



T-102

UD=0,76 | HOLZ/TIMBER/BOIS

Ash



Natural



Gebürstete Edelstahlbeplankung über die gesamte Türbreite in Verbindung mit Drückergarnitur.

Brushed stainless steel panel across the entire width of the door combined with a door handle on rosette.

Lame inox brossé sur toute la largeur de la porte associée à une poignée rosace.

T-108

UD=0,76 | HOLZ/TIMBER/BOIS



T-102
Natural



T-204
Honey / Black 9005 T

Ash / Bronze Anodic



T-202

UD=0,80 | HOLZ/TIMBER/BOIS



Drücker im Stoßgriff integriert.


Handle integrated in the pull bar.

Poignée intégrée à la barre de tirage.

Anpassung nach Wunsch:
Blendrahmen, Stoßgriff und Dekor
nach Wahl aus den Standard-Farben für
Aluminiumtüren.

Customisation à la carte:
frame, pull bar and
decor to be chosen from
the standard aluminium
colour chart.

Personnalisation à la
carte : dormant, barre
de tirage et décor au
choix parmi le nuancier
standard alu.



29

Standardfarben
Standard Colours
Couleurs standard p.62

+1

Honey / Black 9005 T



T-204

UD=0,80 | HOLZ/TIMBER/BOIS

Ash / Bronze Anodic



T-201

UD=0,80 | HOLZ/TIMBER/BOIS



—
T-221
Shou Sugi Ban



HOLZ / TIMBER / BOIS 100 ACCOYA SHOU SUGI BAN

Ein exklusives Design auf der Basis von Accoya®, einem extrem wasser- und formbeständigen Holz, das eine besondere Langlebigkeit garantiert. Das eingebrannte Holzfinish wird nach einer traditionellen japanischen Technik namens Shou Sugi Ban hergestellt.

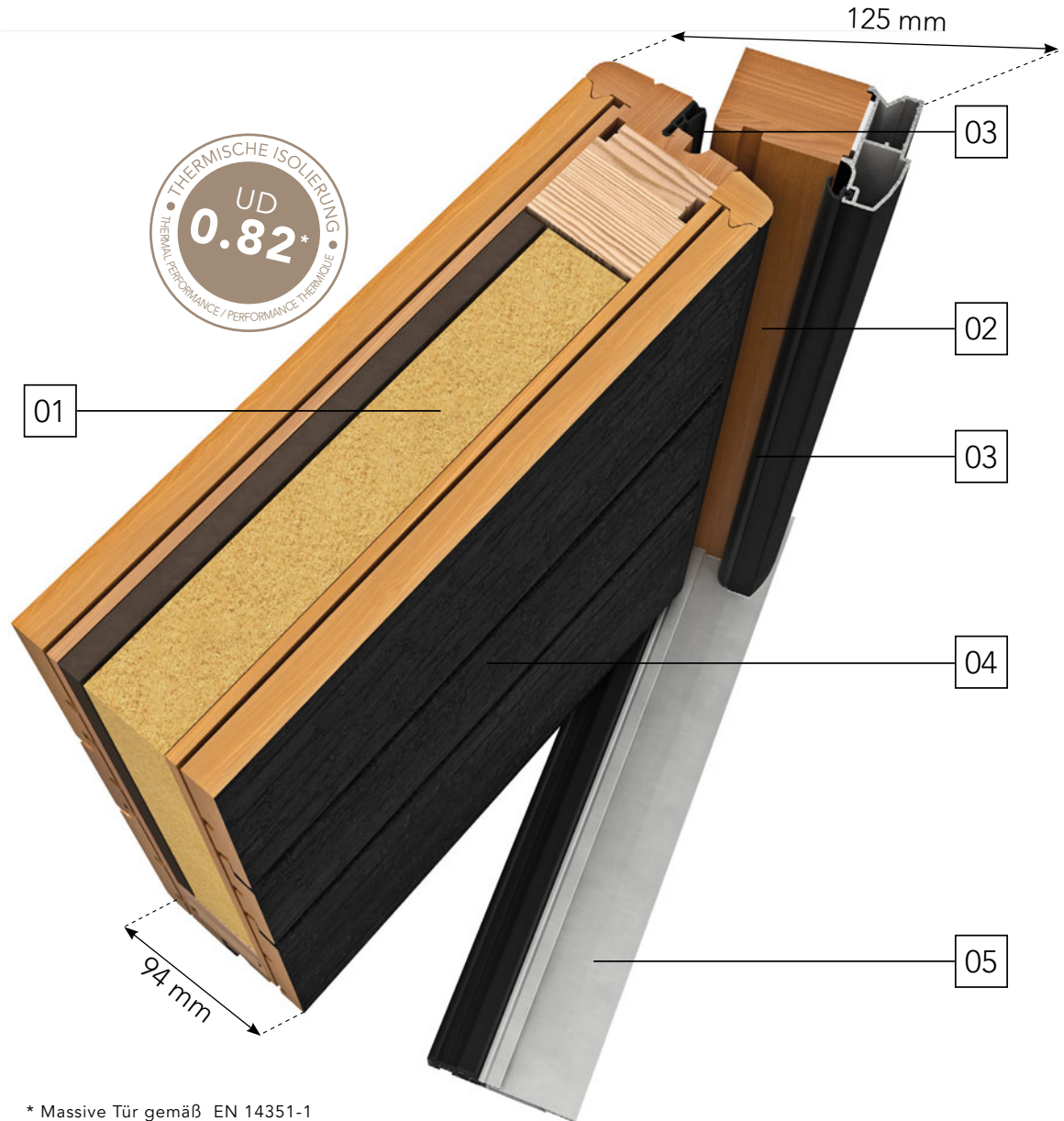
An exclusive design based on Accoya®, an extremely stable and durable wood that guarantees a very controlled ageing. The burnt wood is made using an ancestral Japanese technique called Shou Sugi Ban.

Une conception exclusive à base d'Accoya®, bois extrêmement stable et durable qui garanti un vieillissement très maîtrisé. Le bois brûlé est réalisé à partir d'une technique ancestrale japonaise appelée Shou Sugi Ban.

DESIGN, LEISTUNGSFÄHIGKEIT UND EXKLUSIVITÄT

DESIGN, PERFORMANCE AND EXCLUSIVITY

DESIGN, PERFORMANCE ET EXCLUSIVITÉ



* Massive Tür gemäß EN 14351-1
 * Solid door according to EN 14351-1
 * porte pleine selon norme EN 14351-1



Natürlicher Isolator
 aus zertifiziertem
 ökologischem Anbau.

Biosourced and certified
 natural thermal insulators.

Isolants naturels biosourcés
 et labellisés.



GARANTIE
 WARRANTY
 GARANTIE

Glanz und Farbe
 Brightness and colour
 Brilliance et couleur




Unsere Türen sind vom IFT Rosenheim geprüft und entsprechen der Norm EN 1627 Klasse 2 hinsichtlich des Einbruchschutzes (Kontaktieren Sie uns).

Our entrance doors have been tested by IFT Rosenheim and are class 2 certified as per EN 1627 standard in terms of high break-in resistance (please contact us).

Nos portes ont été testées par l'IFT de Rosenheim en Allemagne et sont certifiées classe 2 selon la norme EN 1627 en termes de résistance à l'effraction (nous consulter).



Optional
 Optional
 En option

- 01** 94 mm Monoblock Türblatt. Ökologischer Isolator 37 mm (natürliche Holzfaser). 10 mm Hochleistungsschalldämmung.
94 mm monobloc door leaf. Biosourced thermal insulation 37 mm (natural wood fibre). 10 mm very high performance acoustic insulation
Ouvrant monobloc de 94 mm. Isolant thermique biosourcé 37 mm (naturel en fibre de bois). Isolant acoustique 10 mm à très haute performance.
- 02** Blendrahmen aus stabilen Eichenholz mit Aluminium Deckschale außen pulverbeschichtet in RAL 9005 Feinstruktur.
Outer frame in Aluminium powder coated black 9005 textured and inner in Solid oak.
Dormant aluminium thermolaqué noir 9005 texturé face extérieure et chêne massif face intérieure.
- 03** Dichtungen an Flügel und Rahmen sorgen für Wasser- und Luftdichtheit.
Seals on sash and frame ensuring water and air tightness.
Joints sur ouvrant et dormant assurant l'étanchéité à l'eau et à l'air.
- 04** Nut- und Federbretter aus Accoya® mit den gleichen Abmessungen. In Shou Sugi Ban-Ausführung.
Accoya® wooden blades in various sizes. Shou Sugi Ban finish.
Lames de bois en Accoya® de différentes dimensions. Finition Shou Sugi Ban.
- 05**  Aluschwelle 20 mm mit thermischer Trennung, erfüllt die Normen für Personen mit eingeschränkter Mobilität.
20 mm aluminium threshold meeting the requirements of accessibility standards for PRMs (people with reduced mobility).
Seuil Aluminium de 20 mm, à rupture de pont thermique, conforme aux normes pour personnes à mobilité réduite.



Motorschlossvarianten optional lieferbar
Motorized lock option available
En option serrure motorisée disponible

AUSSENANSICHT EXTERNAL VIEW VUE EXTÉRIEURE



T-221

INNENANSICHT INSIDE VIEW VUE INTÉRIEURE



T-221





Shou Sugi Ban / Black 9005 T



Natural



T-221

UD=0,82 | HOLZ/TIMBER/BOIS



Pulverbeschichteter Stoßgriff in RAL 9005 Feinstruktur.

Aluminium pull bar
powder coated
in 9005 textured
finish.

Barre de tirage
aluminium
thermolaquée
couleur 9005 texturé.



T-222
Shou Sugi Ban / Black 9005 T

Shou Sugi Ban / Black 9005 T



T-220

UD=0,82 | HOLZ/TIMBER/BOIS



Drücker im Stoßgriff integriert.

Handle integrated
in the pullbar.Poignée intégrée à
la barre de tirage.

Shou Sugi Ban / Black 9005 T



Shou Sugi Ban

Harmonische Verbindung
aus eingebranntem Holz und
Aluminium.Burnt wood and
aluminium fuse.Bois brûlé et
aluminium
fusionnent.

T-222

UD=0,82 | HOLZ/TIMBER/BOIS

Shou Sugi Ban / Black 9005 T



Shou Sugi Ban



T-223

UD=0,82 | HOLZ/TIMBER/BOIS

Shou Sugi Ban / Black 9005 T



Natural Oak



T-225

UD=0,82 | HOLZ/TIMBER/BOIS





T-223
Shou Sugi Ban / Black 9005 T



Shou Sugi Ban / Black 9005 T



T-224

UD=0,82 | HOLZ/TIMBER/BOIS



Gebürstete Edelstahlbeplankung über die gesamte Türbreite mit integrierter Knaufgarnitur.

Brushed stainless steel panel across the entire width of the door combined with an integrated pull handle.

Lame inox brossé sur toute la largeur de la porte associée à une poignée tirage intégrée.

Shou Sugi Ban / Black 9005 T



T-226

UD=0,82 | HOLZ/TIMBER/BOIS

Natural Red Cedar



Natural Oak



Accoya Shou Sugi Ban



3 Holzarten nach Wahl, innen: Rote Zeder, Eiche oder Accoya in Ausführung nach S. 106.

3 types of wood internally : Red Cedar, Oak, Accoya. Finishes p. 106.

3 essences de bois au choix à l'intérieur : Red Cedar, Chêne et Accoya. Finitions p. 106.



T-301
Lunar grey



HOLZ / TIMBER / BOIS 100 ACCOYA

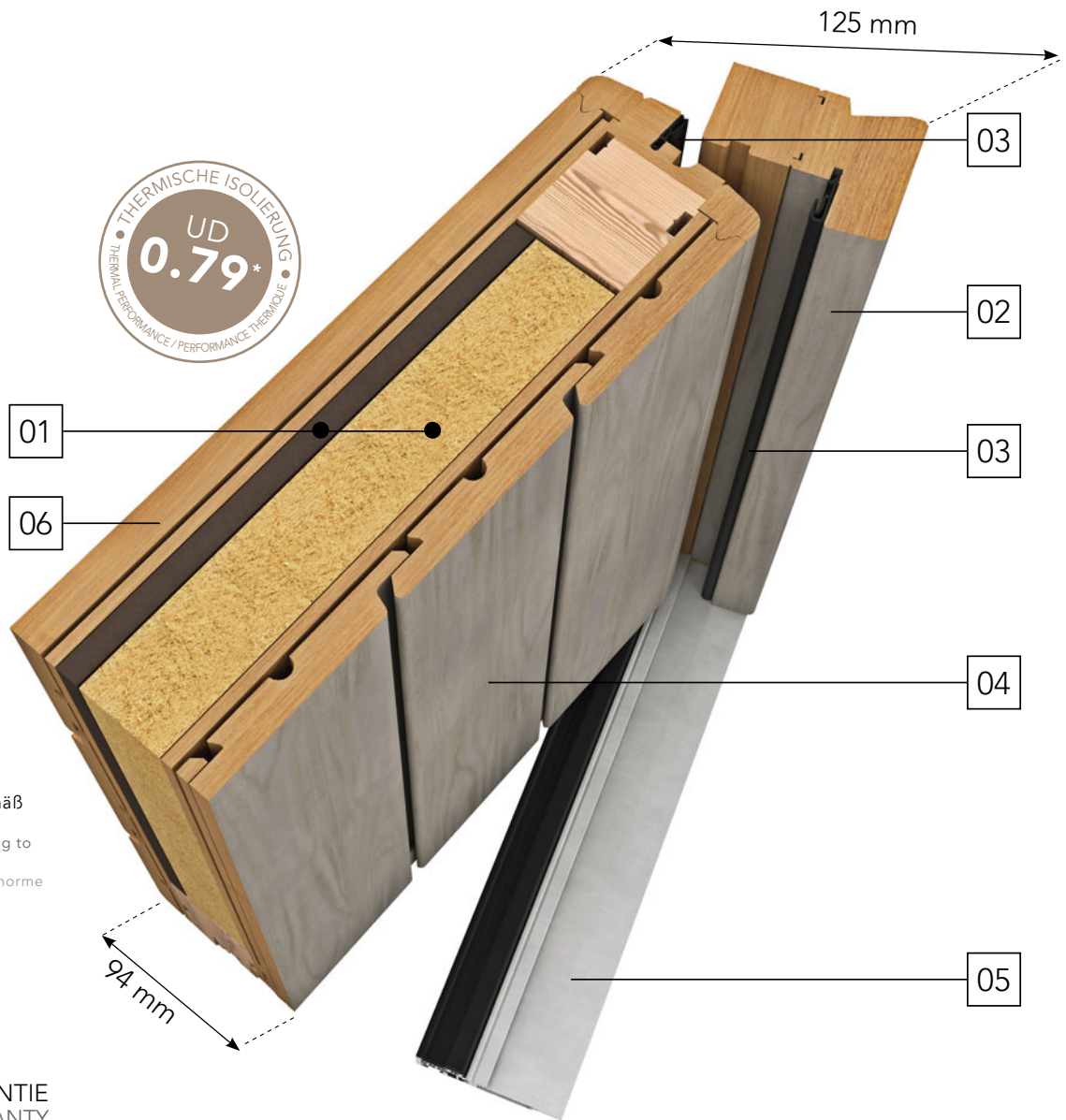
Ein innovatives Design aus Accoya®, ein besonders langlebiges, wasser- und formbeständiges Holz.

A durable and innovative design with Accoya® – water-resistant wood and with no dimensional variation over time.

Une conception durable et innovante à base d'accoya®, bois insensible à l'eau et sans variation dimensionnelle dans le temps.

HOLZ / TIMBER / BOIS 100 ACCOYA

DESIGN, LEISTUNGSFÄHIGKEIT UND BESTÄNDIGKEIT
 STYLE, PERFORMANCE AND STABILITY
 DESIGN, PERFORMANCE ET STABILITÉ



* Massive Tür gemäß
 EN 14351-1
 * Solid door according to
 EN 14351-1
 * porte pleine selon norme
 EN 14351-1



GARANTIE
 WARRANTY
 GARANTIE

Glanz und Farbe
 Brightness and colour
 Brilliance et couleur

Ein formstabiles Holz mit außergewöhnlich hoher Güte.
 Das Finish Mondgrau kann mit dem mitgelieferten Vernis aufgefrischt werden, oder der natürlichen Verblässung überlassen werden.

A very stable wood for exceptional guarantees on the durability of the finishes.
 Lunar grey finish can be extended with the saturator supplied or left to greying naturally.

Un bois très stable pour des garanties exceptionnelles sur la durée de vie des finitions.
 Finition gris lunaire peut-être prolongé à l'aide du saturateur fourni ou laisser place au grisonnement naturel.




Unsere Türen sind vom IFT Rosenheim geprüft und entsprechen der Norm EN 1627 Klasse 2 hinsichtlich des Einbruchschutzes (Kontaktieren Sie uns).


Our entrance doors have been tested by IFT Rosenheim and are class 2 certified as per EN 1627 standard in terms of high break-in resistance (please contact us).

Nos portes ont été testées par l'IFT de Rosenheim en Allemagne et sont certifiées classe 2 selon la norme EN 1627 en termes de résistance à l'effraction (nous consulter).



Optional
 Optional
 En option

- 01** 94 mm Monoblock Türblatt.
Ökologischer Isolator 37 mm (natürliche Holzfaser).
10 mm Hochleistungsschalldämmung.
94 mm monobloc door leaf.
Biosourced thermal insulation 37 mm (natural wood fibre).
10 mm very high performance acoustic insulation.
Ouvrant monobloc de 94 mm.
Isolant thermique biosourcé 37 mm (naturel en fibre de bois).
Isolant acoustique 10 mm à très haute performance.
- 02** Blendrahmen aus Holz, außen Accoya, innen Eiche.
Accoya outer frame and oak inner.
Dormant bois Accoya face extérieure et chêne à l'intérieur.
- 03** Dichtungen an Flügel und Rahmen sorgen für Wasser- und Luftdichtheit.
Seals on sash and frame ensuring water and air tightness.
Joints sur ouvrant et dormant assurant l'étanchéité à l'eau et à l'air.
- 04** Nut- und Federbretter aus widerstandsfähigem Accoyaholz.
Die Breite ist je nach Modell unterschiedlich.
Extremely resistant Accoya® timber blades.
Width differs depending on the model.
Lame de bois en Accoya® très résistante.
La largeur diffère en fonction du modèle.
- 05** Thermisch getrennte Bodenschwelle, erfüllt die Anforderungen für barrierefreies Wohnen.
 Thermal break Threshold meeting the requirements of accessibility standards for PRMs (people with reduced mobility).
Seuil à rupture de pont thermique répondant aux normes d'accessibilité des PMR (personnes à mobilité réduite).
- 06** Türblatt aus massiver Eiche.
Solid oak blades.
Lame de bois en chêne massif.



Accoya®, ein umweltfreundliches Holz: langlebig, wasser- und formbeständig.

Accoya®, an environmentally friendly wood : insensitive to water and without dimensional variation over time.

Accoya®, bois respectueux de l'environnement : insensible à l'eau et sans variation dimensionnelle dans le temps.



Natürlicher Isolator aus zertifiziertem ökologischem Anbau.

Biosourced and certified natural thermal insulators.

Isolants naturels biosourcés et labellisés.



Motorschlossvarianten optional lieferbar
Motorized lock option available
En option serrure motorisée disponible

AUSSENANSICHT EXTERNAL VIEW VUE EXTÉRIEURE



T-302

INNENANSICHT INSIDE VIEW VUE INTÉRIEURE



T-302



Lunar grey



Optionale
Sicherheitsrosette
RC2-konform in
Edelstahl S. 148.

Optional stainless steel
RC2 certified security
cylinder rose p. 148.

Rosace de barillet inox
renforcée certifiée RC2
en option p. 148.

T-300

UD=0,79 | HOLZ/TIMBER/BOIS

Lunar grey



Natural



T-301

UD=0,79 | HOLZ/TIMBER/BOIS



T-300
Lunar grey




T-300

Stoßgriff aus Holz mit Aluminiumapplikation.

Wooden pull bar, finished with an aluminium decor.


Barre de tirage en bois, complétée par un décor aluminium.




Blue 2700 T



Grey 2400 T



Grey 7016 T




T-301

Farben der Aluminiumapplikationen nach Wahl aus der Standardfarbkarte.

Aluminium decor of your choice from the standard colour chart.

Décors aluminium, couleur au choix parmi le nuancier standard.



29 Standardfarben
Standard Colours
Couleurs standard p. 62



T-302
Lunar grey

Eclipse black



Whitened oak



Stoßgriff aus Holz mit
Aluminiumdekor.



Wooden pull
bar, finished
with an
aluminium
decor.

Barre de
tirage en bois,
complétée
par un décor
aluminium.

T-302

UD=0,80 | HOLZ/TIMBER/BOIS

Lunar grey



T-302





T.105
Natural

HOLZ 100 EICHE
TIMBER 100 OAK
BOIS 100 CHÊNE

Die Rohholloptik der Federbretter aus massiver Eiche verleihen den 2 Modellen der Produktreihe eine authentische Wirkung.

The natural beauty of the solid oak blades add authenticity to the 2 models of the range.

L'effet brut des lames de bois en chêne massif apporte de l'authenticité aux 2 modèles de la gamme.

DESIGN, LEISTUNGSFÄHIGKEIT UND EXKLUSIVITÄT
 STYLE, PERFORMANCE AND AUTHENTICITY
 DESIGN, PERFORMANCE ET AUTHENTICITÉ



* Massive Tür gemäß EN 14351-1
 * Solid door according to EN 14351-1
 * porte pleine selon norme EN 14351-1



Natürlicher Isolator
 aus zertifiziertem
 ökologischem Anbau.
 Biosourced and certified
 natural thermal insulators.
 Isolants naturels biosourcés
 et labellisés.



GARANTIE
 WARRANTY
 GARANTIE
 Glanz und Farbe
 Brightness and colour
 Brilliance et couleur



Unsere Türen sind vom IFT Rosenheim geprüft und entsprechen der Norm EN 1627 Klasse 2 hinsichtlich des Einbruchschutzes (Kontaktieren Sie uns).

Our entrance doors have been tested by IFT Rosenheim and are class 2 certified as per EN 1627 standard in terms of high break-in resistance (please contact us).

Nos portes ont été testées par l'IFT de Rosenheim en Allemagne et sont certifiées classe 2 selon la norme EN 1627 en termes de résistance à l'effraction (nous consulter).



Optional
 Optional
 En option

- 01** 94 mm Monoblock Türblatt. Ökologischer Isolator 37 mm (natürliche Holzfaser). 10 mm Hochleistungsschalldämmung.
 94 mm monobloc door leaf. Biosourced thermal insulation 37 mm (natural wood fibre). 10 mm very high performance acoustic insulation
 Ouvrant monobloc de 94 mm. Isolant thermique biosourcé 37 mm (naturel en fibre de bois). Isolant acoustique 10 mm à très haute performance.
- 02** Blendrahmen innen und außen in massiver Eiche für das Modell T-105.
 Solid oak frame on both sides on model T-105.
 Dormant en chêne massif 2 faces sur le modèle T-105.
- 03** Blendrahmen aus massiver Eiche mit Aluminiumverkleidung außen für das Modell T-203.
 Outer frame in Aluminum and inner in Solid oak on model T-203.
 Dormant aluminium face extérieure et chêne massif face intérieure sur le modèle T-203.
- 04** Dichtungen an Flügel und Rahmen sorgen für Wasser- und Luftdichtheit.
 Seals on sash and frame ensuring water and air tightness.
 Joints sur ouvrant et dormant assurant l'étanchéité à l'eau et à l'air.
- 05** Beplankt mit Nut-und Federbrettern in massiver Eiche.
 Wooden blades in Solid Oak.
 Lames de bois en Chêne Massif.
- 06** Aluschwelle 20 mm mit thermischer Trennung, erfüllt die Normen für Personen mit eingeschränkter Mobilität.
 20 mm aluminium threshold meeting the requirements of accessibility standards for PRMs (people with reduced mobility).
 Seuil Aluminium de 20 mm, à rupture de pont thermique, conforme aux normes pour personnes à mobilité réduite.



Motorschlossvarianten optional lieferbar
 Motorized lock option available
 En option serrure motorisée disponible

AUSSENANSICHT EXTERNAL VIEW VUE EXTÉRIEURE



T-203

INNENANSICHT INSIDE VIEW VUE INTÉRIEURE



T-203



T-203
Natural oak / Grey 7016 T

Charcoal oak / Bronze T



Whitened oak



Anpassung nach Wunsch:
Blendrahmen und Stoßgriff
nach Wahl aus den Standard-
Farben für Aluminiumtüren.

Customisation à la carte :
frame and pull bar to be chosen
from the standard aluminium
colour chart.

Personnalisation à la carte :
dormant et barre de tirage au
choix parmi le nuancier standard
alu.



T-203

UD=0,85 | HOLZ/TIMBER/BOIS

Natural oak



Nut-und Federbretter in massiver
Eiche aus Frankreich.

Wooden blades
made from French
solid oak.

Lames en chêne
massif d'origine
Française.

T-105

UD=0,83 | HOLZ/TIMBER/BOIS

102 SONDERANFERTIGUNG
MADE-TO-MEASURE
CRÉATION SUR-MESURE

Unabhängig von den Abmessungen Ihrer Öffnung und dem Stil Ihrer Fassade bietet Bel'M maßgeschneiderte Lösungen auf allen Ebenen, auch auf den Technischen.

Whatever the dimensions of your opening and the style of your facade, Bel'M offers tailor-made solutions at all levels, even the most technical.

Quelles que soient les dimensions de votre ouverture et le style de votre façade, Bel'M vous propose des solutions sur-mesure à tous les niveaux, même les plus techniques.

INDIVIDUELLE GESTALTUNGSMÖGLICHKEIT... / CUSTOMISATION À LA CARTE... / PERSONNALISATION À LA CARTE...

01 3 Möglichkeiten zur Erstellung eines Gittermotivs

- Kopie eines Gitters, welches nicht wiederaufbereitet werden kann
- Restaurierung eines bestehenden Gitters mit kompletter Aufbereitung
- Erstellung eines persönlichen Motivs mit einer Auswahl an Oberflächengestaltung.

3 possibilities for the creation of a grid :
- copy of an old one that cannot be restored
- restoration of an old grille with complete renovation
- creation of a personalised motif, with a choice of finish.

3 possibilités pour la création de grille :
- copie d'une ancienne non restaurable
- restauration d'une ancienne grille avec restauration complète
- création d'un motif personnalisé, avec finition au choix.

02 Eine große Auswahl an Verglasungen um Licht in Ihr Heim zu lassen. Mehr dazu auf Seite 154.

A wide range of glazing options to let light into your entrance.
Find out more on p.154.

De multiples options de vitrages pour laisser passer la lumière dans votre entrée.
À découvrir en p.154.

03 Verdeckte Griffleiste im Stil eines alten bürgerlichen Stadthauses.

Crenellated lock rail in the style of an old city door.
Cimaise crénelée selon l'esthétique d'une ancienne porte de ville.

04 Untere gedämmte Füllungsplatten mit abgerundeten Ecken.

Bottom panels with rounded corners.
Soubassement double avec angles arrondis.

05 Lasur auf Eiche oder exotischem Holz. Lackierte Oberfläche mit unbegrenzter Farbauswahl.

Stained finish on oak or exotic wood.
Lacquered finish with unlimited choice of colours.
Finition lasurée sur chêne ou Bois Exotique.
Finition laquée avec couleur illimitée.

06 Sockel auf Zierleiste abgestimmt.

Plinths coordinated with lock rail.
Plinthes coordonnées aux cimaises.

07 Untere gedämmte Füllungsplatten mit identischer Reproduktion eines eingearbeiteten Motivs.

Bottom panels with identical reproduction of a motif, engraved on a new wood insulated panel.
Soubassement avec reproduction à l'identique d'un motif, gravé sur un nouveau panneau Bois isolant.

08 Zierleiste inspiriert von Aluminiumtüren.

Moulded lock rail inspired by aluminium doors.
Cimaise moulurée inspirée des portes Aluminium.



MASSANFERTIGUNG HINTER DEN KULISSEN UNSERER MANUFAKTUR

MADE-TO-MEASURE: BEHIND THE SCENES OF THE RENOVATION PROCESS

SUR-MESURE : LES COULISSES DE LA RÉNOVATION



VOR / BEFORE / AVANT

- ◀ Kundenanfrage: Renovierung der Eingangstüre mit Verbesserung der Leistung, Funktionalität und Optik.

Customer request: Renovate the entrance door by improving the aesthetics, functionality and performance.


Demande du client : Rénover sa porte d'entrée en améliorant l'esthétique, la fonctionnalité et les performances.



Gestaltungsvorschläge ▶
durch unsere
Designabteilung.

Design proposals made by
our design office.

Propositions de plans
réalisées par notre bureau
d'étude.



A

B

C

D




NACH / AFTER / APRÈS

- ◀ Vom Kunden gewählte Lösung: Nachbau in Anlehnung des bereits Existierenden.

Solution chosen by the client: D. Reproduction in the spirit of the existing.

Solution retenue par le client : D. Reproduction dans l'esprit de l'existant.





IDENTISCHE WIEDERGABE / IDENTICAL REPRODUCTION / REPRODUCTION À L'IDENTIQUE



NACH / AFTER / APRÈS

VOR / BEFORE / AVANT

Ziel dieses Rückbaus war es den Charme der bestehenden Architektur zu behalten, und gleichzeitig die Wärmedämmung und Sicherheit zu verbessern.

The aim of this renovation was to retain the charm of the existing architecture while improving thermal performance and safety.

L'objectif de cette rénovation était de conserver le charme de l'architecture existante en gagnant en performance thermique et sécurité.

Ellipsenförmiger Glasausschnitt

Elliptical window
casement

Châssis ouvrant de
forme elliptique



- ◀ Rückholung, Sandstrahlung und Lackierung des alten Gitters zum Wiedereinbau in die neue Eingangstüre mit verbesserter Dämmleistung.

Retrieval of the old grids, sandblasting and lacquering for reintegration into the new door with today's performance.

Récupération des grilles anciennes, sablage et laquage pour réintégration dans la nouvelle porte avec les performances d'aujourd'hui.



GROSSARTIGE LEISTUNGEN

GREAT ACHIEVEMENTS

BELLES RÉALISATIONS


Ihr Haus ist ein Unikat, daher bietet Bel'M ihnen maßgeschneiderte Eingangstüren an. Beispiele unserer Arbeit.

Because your house is unique, Bel'M offers you custom-made entrance doors.

Examples of our work.

Parce que votre maison est unique, Bel'M vous propose des portes d'entrée sur-mesure.

Des exemples de nos belles réalisations.



VOR / BEFORE / AVANT

NACH / AFTER / APRÈS



VOR / BEFORE / AVANT

NACH / AFTER / APRÈS

Zusätzliche Verglasungen für mehr Licht. ▲

Addition of glazing for more light.

Ajout de vitrages pour un gain en luminosité.

◀ Rückholung des Gitters auf Kundenwunsch: Komplettsanierung (sandgestrahlt und lackiert).

Retrieval of the grid at the customer's request: complete renovation (sandblasting and lacquering).

Récupération de la grille à la demande du client : rénovation complète (sablage et laquage).



FARBEN / COLOURS / COULEURS

2 Ausführungen Außen- und Innenseite Exterior and interior finishes Finitions intérieure et extérieure



Türblatt / Door leaf / Ouvrant

Haustüren / Doors / Portes
T-201, T-202, T-204

ALU-CLAD
TIMBER
FRAME




Rahmen / Frame / Dormant

29

Standardfarben Alu
Standard Colours Alu
Couleur standard Alu
P.62

1 Ausführung Innenseite Interior finish Finition intérieure



* Nur ohne Seitenteil /
Oberlicht
* Only on 1 door leaf
* Uniquement sur
1 vantail seul

GARANTIE / WARRANTY / GARANTIE

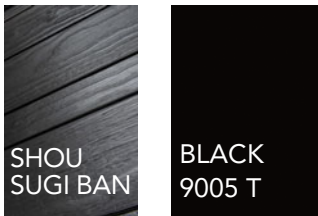
3
YEARS

Glanz und Farbe
Brightness and colour
Brillance et couleur

HOLZ / TIMBER / BOIS 100 ACCOYA SHOU SUGI BAN

FARBEN / COLOURS / COULEURS


1 Ausführung Außenseite Exterior finish Finition extérieure



Rahmen
Frame
Dormant

6 Ausführungen Innenseite Interior finishes Finitions intérieures

RED CEDAR




Türblatt und Rahmen / Door leaf and Frame
/ Ouvrant et Dormant

GARANTIE WARRANTY / GARANTIE

10
YEARS

Glanz und Farbe
Brightness and colour
Brillance et couleur

EICHE / OAK / CHÊNE



Türblatt und Rahmen
Door leaf and Frame
Ouvrant et Dormant

ACCOYA®



Türblatt und Rahmen
Door leaf and Frame
Ouvrant et Dormant

* Nur ohne Seitenteil /
Oberlicht
* Only on 1 door leaf
* Uniquement sur
1 vantail seul

** Optional
** Optional
** En option


Der aktuelle Stand der Drucktechnik erlaubt es nicht immer, die tatsächliche Farbe genau wiederzugeben. Dunkle Farbtöne absorbieren Wärme. Bei direkter Sonneneinstrahlung kann die Tür, wie alle dunklen Produkte, hohe Temperaturen erreichen, die bei Berührung zu Verbrennungen führen können. Die Firma Bel'M Entrance Doors kann im Falle einer Verletzung hierfür nicht haftbar werden.

The actual colour may vary due to printing limitations. Darker shades absorb heat. In direct sunlight, the door like any dark product, can reach high temperatures that may cause burns in the event of close contact, for which Bel'M Entrance Doors cannot be held responsible in case of a personal accident.

Les techniques de l'imprimerie ne permettent pas toujours de restituer très exactement la couleur réelle. Les teintes foncées absorbent la chaleur; en cas d'exposition directe au soleil, la porte, comme tout produit foncé, peut atteindre des températures élevées pouvant provoquer des brûlures en cas de contact appuyé, ce qui ne saurait engager la responsabilité de la société Bel'M Entrance Doors en cas d'accident corporel.

FARBEN / COLOURS / COULEURS

2 Ausführungen Außenseite
Exterior finishes
Finitions extérieures



GARANTIE
WARRANTY / GARANTIE






Glanz und Farbe
Brightness and colour
Brillance et couleur

6 Ausführungen Innenseite
Interior finishes
Finitions intérieures

EICHE
OAK
CHÊNE



Aluminium-Applikationen für Holzstoßgriffe nach Wahl S. 62.
Aluminium finishes of your choice for the wooden pullbar
Décors aluminium au choix pour la barre de tirage en bois




Optional: Auswahl von einer Vielfalt an RAL-Farben*
Optional choice of colours (RAL*)
En option un choix de couleurs (RAL*)

HOLZ 100 EICHE / TIMBER 100 OAK / BOIS 100 CHÊNE


FARBEN / COLOURS / COULEURS

2 Ausführungen Außen- und Innenseite
Exterior and interior finishes
Finitions extérieure et intérieure



Optional: Auswahl von einer Vielfalt an RAL-Farben*
Optional choice of colours (RAL*)
En option un choix de couleurs (RAL*)

Haustür / Door / Porte
T-203



29

Standardfarben Alu
Standard Colours Alu
Couleur standard Alu
P.62

Rahmen / Frame / Dormant

GARANTIE / WARRANTY / GARANTIE



Glanz und Farbe
Brightness and colour
Brillance et couleur

* Außer dunkle Farbtöne (RAL 6007,6008, 6009, 8022, 9004, 9005, 9011, 9017) und Metallic-Farben (kontaktieren Sie uns)
* Expect dark colours (RAL 6007,6008, 6009, 8022, 9004, 9005, 9011, 9017) and metallic colours (please contact us)
* Hors teintes foncées (RAL 6007,6008, 6009, 8022, 9004, 9005, 9011, 9017) et métallisées (nous consulter)

SCHLOSS / LOCKING SYSTEM / SERRURE



5-Punkt-Schloss
5 point lock
Serrure 5 points

PRODUKTPALETTE ALUSTAHL BEIDSEITIG FLÜGELÜBERDECKEND

MONOBLOC ALUSTEEL RANGE

GAMME ACIER MONOBLOC

ALUSTAHL / ALUSTEEL / ACIER 68+ & 48



S-100 | P. 129



S-102 | P. 122



S-103 | P. 133



S-104 | P. 132-133



S-105 | P. 136-137



S-106 | P. 128-129



S-108 | P. 138-139



S-110 EVO | P. 125



S-111- EVO | P. 126



S-112 EVO | P. 122-123



S-113 EVO | P. 120



S-114 EVO | P. 125



S-115 EVO | P. 126-127



S-116 | P. 134-135



S-117 | P. 134



S-118 EVO | P. 129



S-119 EVO | P. 120



S-120 EVO | P. 124-125



S-121 EVO | P. 120-121



S-128 | P. 119



S-131 | P. 130



S-132 | P. 130-131



S-133 | P. 119



S-134 | P. 116



S-135 | P. 116



S-136 | P. 122



S-137 | P. 118-119



S-138 | P. 116-117



S-142 | P. 137



S-143 | P. 137



S-144 | P. 138



S-145 | P. 138



S-146 | P. 115



S-147 | P. 115



S-148 | P. 114-115





ALUSTAHL ALUSTEEL / ACIER

Stahl, ein solides, widerstandsfähiges Material mit herausragenden Leistungseigenschaften.
Erhältlich in 2 Türblattstärken (68 oder 48 mm) für jeden Geldbeutel.

Steel, a solid and robust material with exceptional performance.
Available in 2 door thicknesses (68 or 48 mm) and suitable for all budgets.

L'acier, un matériau solide, robuste avec des performances exceptionnelles.
Disponible dans 2 épaisseurs d'ouvrant (68 ou 48 mm) et adaptées à tous les budgets.

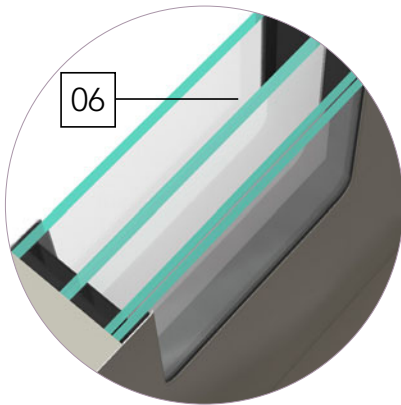
ALUSTAHL / ALUSTEEL / ACIER

AUSGEWOGENES PREIS-LEISTUNGSVERHÄLTNIS

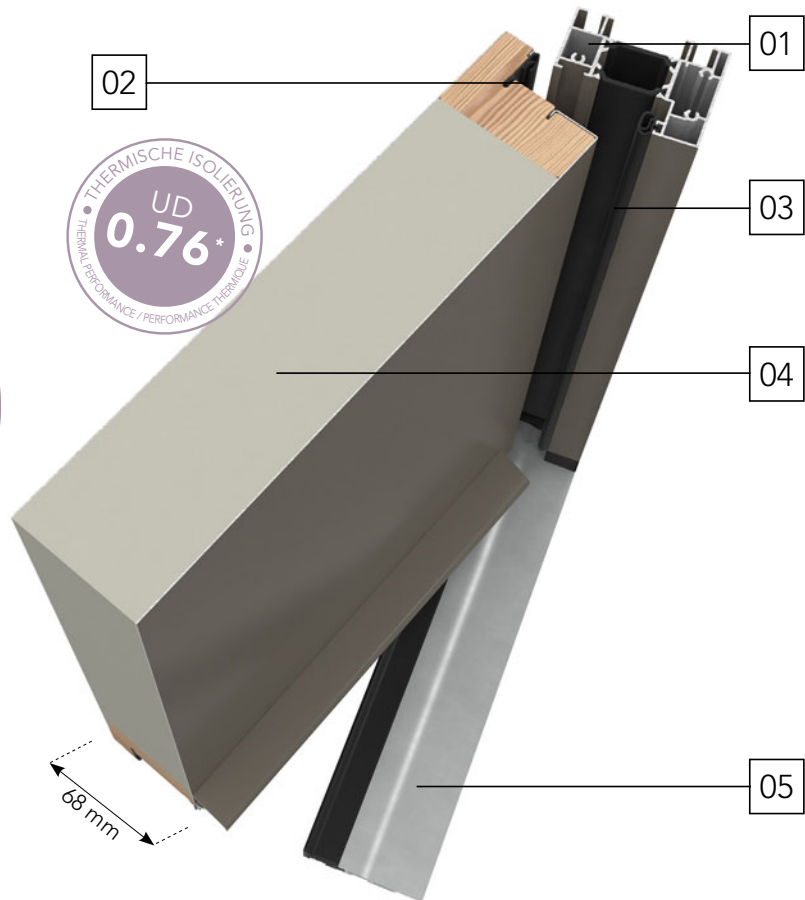
THE BEST PERFORMANCE/PRICE RATIO

LE MEILLEUR RAPPORT PERFORMANCE/PRIX

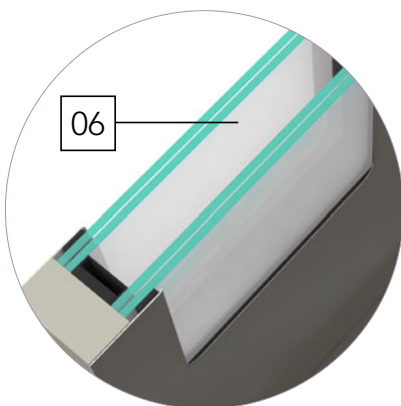
ALUSTAHL 68+
ALUSTEEL 68+
ACIER 68+



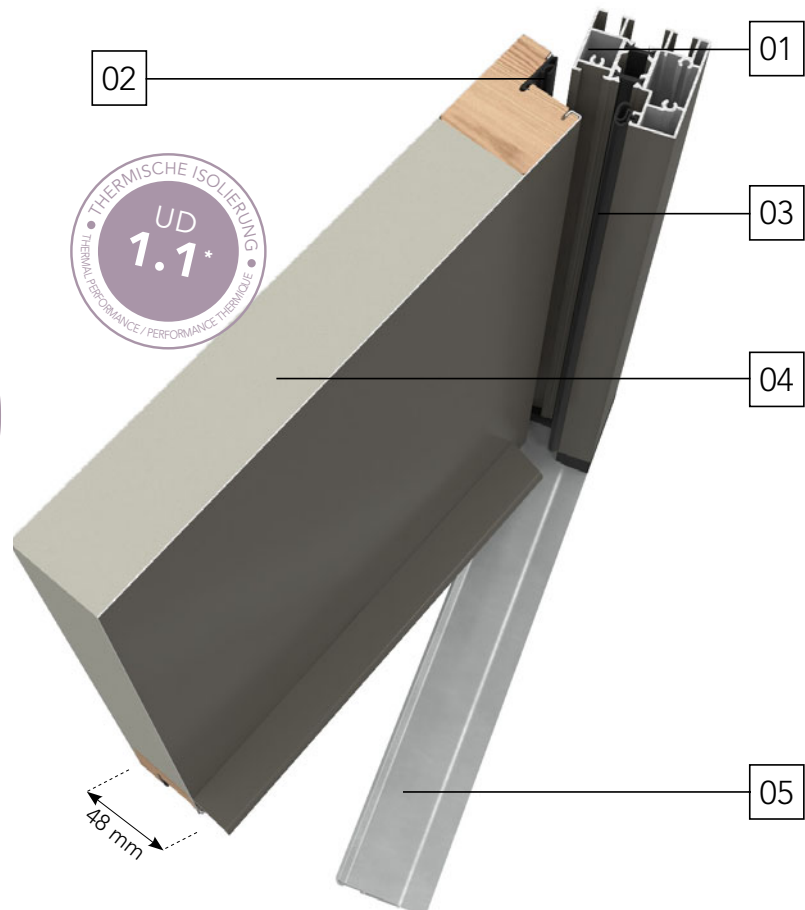
06




ALUSTAHL 48
ALUSTEEL 48
ACIER 48



06



* Massive Tür gemäß EN 14351-1
* Solid door according to EN 14351-1
* Porte pleine selon norme EN 14351-1

- 01** Rahmen aus Aluminium mit thermischer Trennung.
Aluminium frame with thermal break.
Dormant aluminium à rupture de pont thermique.
- 02** Außendichtung am Türblatt gewährleistet Luftdichtigkeit.
Edge seal on door sash for airtightness.
Joint périphérique sur ouvrant pour étanchéité à l'air.
- 03** Dichtung am Rahmen gewährleistet Wasserdichtigkeit.
Seal on door frame for watertightness.
Joint sur dormant pour étanchéité à l'eau.
- 04** Türblatt aus 2 im Postforming-Verfahren hergestellten Stahl-Deckschalen mit Wärmedämmung aus Polyurethanschaum.
Door composed of 2 postformed steel facings, separated by thermal insulation (polyurethane foam).
Ouvrant composé de 2 parements Acier postformés, séparés par un isolant thermique (mousse polyuréthane).
- 05**  Aluminium-Schwelle 20 mm entspricht den Normen für „Personen mit eingeschränkter Mobilität“
Schwelle mit thermischer Trennung für Stahl 68+.
20 mm aluminium threshold meeting the requirements of accessibility standards for PRMs (people with reduced mobility). Thermal break threshold for the Alusteel 68+.
Seuil Aluminium de 20 mm conforme aux normes pour «personnes à mobilité réduite». Seuil à rupture de pont thermique pour l'Acier 68+.
- 06** Flächenbündiges Verbundglas für unsere modernen Modelle.
Double or triple pane Flush laminated glass for contemporary models according to designs.
Double ou triple vitrage feuilleté affleurant pour les modèles contemporains selon conception.



STANDARD
COLOURS



OTHERS
COLOURS RAL

GARANTIE
WARRANTY
GARANTIE

Glanz und Farbe
Brightness and colour
Brillance et couleur



Optional
Optional
En option

Unsere Türen sind vom IFT Rosenheim geprüft und entsprechen der Norm EN 1627 Klasse 2 hinsichtlich des Einbruchschutzes.

Our entrance doors have been tested by IFT Rosenheim and are class 2 certified as per EN 1627 standard in terms of high break-in resistance.

Nos portes ont été testées par l'IFT de Rosenheim en Allemagne et sont certifiées classe 2 selon la norme EN 1627 en termes de résistance à l'effraction.

AUSSENANSICHT EXTERNAL VIEW VUE EXTÉRIEURE



S-102

INNENANSICHT INSIDE VIEW VUE INTÉRIEURE



S-102



S-148
Brown 8019 S

White 9016 S



S-146

UD=0,76 | 68+

UD=1,1 | 48

Blue 2700 T



S-147

UD=1,2 | 68+

UD=1,4 | 48

Grey 7022 T



S-148

UD=1,2 | 68+


UD=1,4 | 48



Dekor in Holzoptik mit
Edelstahlapplikationen.

Wooden look
decoration with
stainless steel
style profiles.

Décor
aspect bois
agrémenté
de baguettes
aspect inox.



Außen flächenbündig
am Glas aufgesetzte
Edelstahlapplikationen.

Stainless steel
decor applied to
the glazing, flush
with exterior face
plate.

Décor ton inox
en applique sur le
vitrage, affleurant
à la tôle face
extérieure.

Grey 2900 T



S-138

UD=1,1 | 68+

UD=1,4 | 48

Grey 2400 T



S-135

UD=1,1 | 68+

UD=1,4 | 48

Grey 2900 T



S-134

UD=1,1 | 68+

UD=1,3 | 48






S-138
Grey 2400 T



S-137
Greys 7016 S

Grey 7039 S



Außen flächenbündig
am Glas aufgesetzte
Edelstahlapplikationen.

Stainless steel
decor applied to
the glazing, flush
with exterior face
plate.

Décor ton inox
en applique sur le
vitrage, affleurant
à la tôle face
extérieure.

S-137

UD=1,1 | 68+

UD=1,4 | 48

Blue 2700 T



S-133

UD=1,1 | 68+

UD=1,4 | 48

Black 2100 T



S-128

UD=0,76 | 68+

UD=1,1 | 48

Grey 7039 S



S-113 EVO

UD=1,2 | 68+
UD=1,4 | 48

Blue 5003 T



S-121 EVO

UD=1,1 | 68+
UD=1,3 | 48

White 9016 S



S-119 EVO


UD=1,1 | 68+
UD=1,4 | 48



Flächenbündige Verglasung.

Flush glazing. Vitrage affleurant.





S-121 EVO
Grey 7016 S

Grey 7039 S



S-102

UD=0,76 | 68+

UD=1,1 | 48

Grey 7016 S



S-112 EVO

UD=1,1 | 68+

UD=1,4 | 48

Grey 7016 T



S-136

UD=1,1 | 68+

UD=1,4 | 48



Außen flächenbündig
am Glas aufgesetzte
Edelstahlapplikationen.

Stainless steel
decor applied to
the glazing, flush
with exterior face
plate.

Décor ton inox
en applique sur le
vitrage, affleurant
à la tôle face
extérieure.





S-112 EVO
Blue 2700 T



Grey 7004 S




S-120 EVO

UD=1,0 | 68+

UD=1,4 | 48

Brown 8019 S



S-110 EVO

UD=1,1 | 68+

UD=1,4 | 48

Grey 7004 S



S-114 EVO

UD=1,2 | 68+

UD=1,4 | 48

+



+

Streifendekor im Seitenteil
wahlweise in matt oder Klarglas
S. 46.

Sandblasted
or transparent
decorations on
the glazing of
side lights p. 46.

Décors sablés ou
transparents sur
les vitrages des
fixes en dormant
p. 46.

Black 2100 T



S-111 EVO

UD=0,87 | 68+

UD=1,2 | 48

Grey 7039 S



S-115 EVO

UD=1,2 | 68+

UD=1,5 | 48





21

S-115 EVO
Black 2100 T



S-106
Blue 2700 T

Grey 7004 S



Edle 3-D Applikation.

Delicate 3D
decor.Décors 3D tout
en finesse.

S-106

UD=0,76 | 68+

UD=1,1 | 48

Blue 2700 T



S-118 EVO

UD=1,1 | 68+

UD=1,4 | 48

Grey 7004 S



S-100

UD=0,76 | 68+

UD=1,1 | 48

Black 2100 T



S-132

UD=0,76 | 68+

UD=1,1 | 48

Grey 7039 S



S-131

UD=0,76 | 68+

UD=1,1 | 48





S-132
Black 2100 T





S-104
Grey 7016 T

Red 3004 T



S-104

UD=0,76 | 68+

UD=1,1 | 48

White 9016 S



S-103

UD=0,76 | 68+

UD=1,1 | 48

Grey 7004 S



Motivverglasung mit schwarzen
Bleisprossen.

Stained glass with small black woods. Vitrail avec petits bois noirs.

S-116

UD=1,4 | 68+

UD=2,0 | 48

Grey 2900 T



S-117

UD=1,4 | 68+

UD=2,0 | 48



S-116
Grey 7016 T



18

S-105
Black 2100 T

Grey 2900 T



S-143

UD=1,2 | 68+
UD=1,6 | 48



68+

Glasleisten aus Aluminium,
AluStahl 68+.

Aluminium
glazing beads,
Alusteel 68+.

Parcloses
Aluminium,
Acier 68+.



48

Glasleisten aus PVC, AluStahl 48.

PVC glazing beads,
Alusteel 48.

Parcloses PVC,
Acier 48.

Grey 7030 S



S-105

UD=0,87 | 68+
UD=1,2 | 48

Grey 7035 S



S-142

UD=0,76 | 68+
UD=1,1 | 48

Blue 5003 T



S-144

UD=1,2 | 68+

UD=1,5 | 48

Grey 7016 T



S-145

UD=1,1 | 68+

UD=1,6 | 48

Black 2100 T



S-108

UD=1,3 | 68+

UD=1,4 | 48



Satinato Verglasung mit Motiv.

Sandblasted
glazing and
grooved decor.

Vitrage sablé et
décors rainurés.





S-108
Grey 7016.T

ALUSTAHL / ALUSTEEL / ACIER

FARBEN / COLOURS / COULEURS

19 Farben, darunter
Colours, including
Couleurs dont

10 Strukturierte Farbtöne
Textured shades
Teintes texturées



S = Seidenmatt / Satin / Satiné
T = Feinstruktur / Textured / Texturé

GARANTIEN / WARRANTIES / GARANTIES

Korrosion
Corrosion
Corrosion

Glanz und Farbe
Brightness and colour
Brillance et couleur



Label qualité international pour l'acier peint

Türen mit Qualisteelcoat-Label seit 2012
Doors qualisteelcoat certified since 2012
Portes labellisées qualisteelcoat depuis 2012



STANDARD
COLOURS



OTHERS
COLOURS RAL

Der aktuelle Stand der Drucktechnik erlaubt es nicht immer, die tatsächliche Farbe genau wiederzugeben. Dunkle Farbtöne absorbieren Wärme. Bei direkter Sonneneinstrahlung kann die Tür, wie alle dunklen Produkte, hohe Temperaturen erreichen, die bei Berührung zu Verbrennungen führen können. Die Firma Bel'M Entrance Doors kann im Falle einer Verletzung hierfür nicht haftbar gemacht werden.

Darker shades absorb heat. In direct sunlight, the door like any dark product, can reach high temperatures that may cause burns in the event of close contact, for which Bel'M Entrance Doors cannot be held responsible in case of a personal accident.

Les teintes foncées absorbent la chaleur; en cas d'exposition directe au soleil, la porte, comme tout produit foncé, peut atteindre des températures élevées pouvant provoquer des brûlures en cas de contact appuyé, ce qui ne saurait engager la responsabilité de la société Bel'M Entrance Doors en cas d'accident corporel.

SEIDENMATT / SATIN / SATINÉ

	ALUSTAHL / ALUSTEEL / ACIER 68 +	ALUSTAHL / ALUSTEEL / ACIER 48
WHITE 9016 S	●	●
BEIGE 1015 S	●	○
GREY 7047 S	●	○
GREY 7035 S	●	○
GREY 7004 S	●	○
GREY 7030 S	●	○
GREY 7039 S	●	○
BROWN 8019 S	●	○
GREY 7016 S	●	●

ZWEIFARBIG / BI-COLORATION / BICOLORATION

WHITE (innenseite / internal / intérieur)	○	○
---	---	---

FEINSTRUKTUR / TEXTURED / TEXTURÉ

	ALUSTAHL / ALUSTEEL / ACIER 68 +	ALUSTAHL / ALUSTEEL / ACIER 48
WHITE 9016 T	●	○
GREY 9006 T	●	○
GREY 2400 T	●	○
RED 3004 T	●	○
BLUE 5003 T	●	○
BLUE 2700 T	●	○
GREY 7016 T	●	●
GREY 2900 T	●	○
GREY 7022 T	●	○
BLACK 2100 T	●	○

● Standard ○ Optional / Optional / En option

SCHLOSS / LOCKING SYSTEM / SERRURE

5 Punkt-Automatik
Point automatic
Points automatiques

GARANTIE
WARRANTY / GARANTIE



2 Fallen bolts pènes + **2** Haken hooks crochets + **1** Falle deadbolt pêne dormant + Falle 1/2 Umdrehung latch bolt pêne 1/2 tour

Das von Bel'M und dem europäischen Marktführer in diesem Bereich entwickelte, Automatikschloss erfüllt höchste Ansprüche mit einer zertifizierten Widerstandsfähigkeit von **50.000 Schließ-Zyklen**.

Developed by Bel'M and the European leader in the sector, our automatic locking system complies with the highest level of requirements with resistance certified resistance to **50,000 opening / closing**,

Développée par Bel'M et le leader européen du secteur, la serrure automatique répond au plus haut niveau d'exigence avec une résistance certifiée à **50 000 CYCLES ouverture / fermeture**.



142 **BESCHLÄGE**
 HARDWARE
 QUINCAILLERIE

STOßGRIFFE / PULLBARS / BARRES DE TIRAGE



Edelstahl-Zylinderrosetten mit durchgehender Befestigung (RC2 Zertifizierung)
 RC2 certified reinforced stainless steel cylinder rosettes
 Rosaces de barillet inox renforcée certifiées RC2



Beschreibung / Description / Descriptif	Aluminium	Holz / Timber / Bois		AluStahl / Alusteel / Acier		Ref
				68 mm	48 mm	
01 Stoßgriff rund, Farbe Edelstahl 400 mm / Round pull bar in stainless steel colour, 400 mm / Barre de tirage ronde couleur inox 400 mm	○					QBT-042-IN
02 Stoßgriff rund, Farbe Edelstahl 600 mm / Round pull bar in stainless steel colour, 600 mm / Barre de tirage ronde couleur inox 600 mm	○			●*	○*	QBT-014-IN
03 Stoßgriff rund, Farbe Edelstahl 950 mm / Round pull bar in stainless steel colour, 950 mm / Barre de tirage ronde couleur inox 950 mm	●		○	●*	○*	QBT-003-IN
04 Stoßgriff rund, Farbe Edelstahl 1300 mm / Round pull bar in stainless steel colour, 1300 mm / Barre de tirage ronde couleur inox 1300 mm	○					QBT-044-IN
05 Stoßgriff rund, Farbe Edelstahl 1800 mm / Round pull bar in stainless steel colour, 1800 mm / Barre de tirage ronde couleur inox 1800 mm	●	●	○	●*	○*	QBT-005-IN
06 Stoßgriff eckig, lackiert nach Standard-Farbkarte Bel'M, (S. 62) 930 mm / Rectangular pull bar powder coated aluminium colour chart (p. 62) 930 mm / Barre de tirage rectangle laquée nuancier alu (p. 62) 930 mm	○		●			QBT-051-LAQ
07 Stoßgriff eckig, lackiert nach Standard-Farbkarte Bel'M, (S. 62) 1100 mm / Rectangular pull bar powder coated aluminium colour chart (p. 62) 1100 mm / Barre de tirage rectangle laquée nuancier alu (p. 62) 1100 mm	○					QBT-052-LAQ
08 Stoßgriff eckig, lackiert nach Standard-Farbkarte Bel'M, (S. 62) 1300 mm / Rectangular pull bar powder coated aluminium colour chart (p. 62) 1300 mm / Barre de tirage rectangle laquée nuancier alu (p. 62) 1300 mm	○					QBT-047-LAQ
09 Stoßgriff versetzt rund 400 mm / Round offset pull bar, 400 mm / Barre de tirage ronde déportée 400 mm				●	○	QBT-025-IN
10 Stoßgriff versetzt rund 950 mm / Round offset pull bar, 950 mm / Barre de tirage ronde déportée 950 mm				●	○	QBT-023-IN
11 Stoßgriff versetzt oval 950 mm in grau / Oval offset pull bar, 950 mm in grey finish / Barre de tirage ovale déportée 950 mm finition grise				○	○	QBT-031-LAQ
12 Profilzylinder Edelstahl-Rosette verstärkt / Reinforced stainless steel security rosette / Rosace barillet inox renforcée	●		●			
13 Profilzylinder Edelstahl-Rosette verstärkt / Reinforced stainless steel security rosette / Rosace barillet inox renforcée		●				QPR-035-IN
14 Profilzylinder Edelstahl-Rosette verstärkt / Reinforced stainless steel security rosette / Rosace barillet inox renforcée				○	○	QPR-034-IN

● Serienmäßig / As standard / De série ○ Optional / Optional / En option

* Innen sichtbare Verschraubung / Through fixings / Fixation traversante

144 **BESCHLÄGE**
 HARDWARE
 QUINCAILLERIE

KNAUFGARNITUR / PULL HANDLE / POIGNÉES DE TIRAGE




DRÜCKER MIT ROSETTE
 HANDLE WITH ROSETTE
 POIGNÉES ROSACE




TÜRDRÜCKER AUF LANGSCHILD
 HANDLE ON BASE PLATE
 POIGNÉES SUR PLAQUE



ANDERE ZUBEHÖR / OTHER ACCESSORIES / AUTRES ACCESSOIRES





Beschreibung / Description / Descriptif	Aluminium		Holz / Timber / Bois	AluStahl / Alusteel / Acier		Ref
				68 mm	48 mm	
15 Wechselgarnitur, Edelstahl* / Pull handle with stainless steel finish* / Poignée de tirage finition inox*		● classic				QPP-024-IN
16 Wechselgarnitur, Grau* / Grey pull handle* / Poignée de tirage grise*		● classic				QPP-024-GD
17 Wechselgarnitur rund, Edelstahl / Round pull handle with stainless steel finish / Poignée de tirage ronde finition inox	○					QPP-020-IN
18 Wechselgarnitur rund, Grau / Grey round pull handle / Poignée de tirage ronde grise	○					QPP-020-GD
19 Wechselgarnitur, Edelstahl / Stainless steel pull handle / Poignée de tirage inox				●	●	QPP-021-IN
20 Wechselgarnitur, Edelstahl, RC2-konform / RC2 Stainless steel pull handle / Poignée de tirage inox RC2				○	○	QPP-027-IN
21 (Halb-)Garnitur Drücker auf Rosette, Edelstahl / Stylish rosette 1/2 handle with stainless steel interior finish associated with a pull bar / 1/2 poignée rosace Design finition inox intérieur associée à une barre de tirage	●		●			QPR-023-IN
22 (Halb-)Garnitur Drücker auf Rosette, Edelstahl / 1/2 stainless steel handle with cylinder rosette (interior) associated with a pull bar / 1/2 poignée inox avec rosace barillet (intérieur) associée à une barre de tirage				○	○	QPR-031-IN
23 (Halb-)Garnitur Drücker auf Rosette, Edelstahl, RC2 / 1/2 stainless steel handle with security cylinder rosette (interior) associated with an RC2 pull bar / 1/2 poignée inox avec rosace barillet de sécurité (intérieur) associée à une barre de tirage RC2				○	○	QPR-034-IN
24 (Halb-)Garnitur Drücker auf Langschild, Edelstahl / Handle on stainless steel plate / Poignée sur plaque inox				○	○	QPP-028-IN
25 Dekorativer Stoßgriff, Edelstahl / Stainless steel decorative pull bar / Bâton de maréchal inox	○					QBD-004-IN
26 Dekorativer Stoßgriff, Grau / Grey decorative pull bar / Bâton de maréchal gris	○					QDB-001-GD
27 Briefeinwurfklappe, Edelstahl / Stainless steel letter box / Entrée de boîte aux lettres inox	○			○	○	QBL-004-IN
28 Briefeinwurfklappe, Grau / Grey letter box / Entrée de boîte aux lettres grise	○					QBL-004-GD
29 Türspion / Spyhole / Judas	○		○	○	○	QMV-001
30 Elektronischer Türspion / Electronic spyhole / Judas électronique	○		○			QMV-0003-X
31 Elektrischer Türöffner oder einfache Tagesentriegelung ohne E-Öffner / Electric strike or swivel strike / Gâche électrique ou gâche pivotante	○		○	○	○	

● Serienmäßig / As standard / De série

○ Optional / Optional / En option

*Verfügbarkeit kann abhängig von Türbreite sein.

*According to the dimensions some availabilities may vary.

*En fonction des dimensions, certaines disponibilités peuvent varier.

Bel'M bietet Ihnen eine grenzenlose Auswahl an Briefkastenanlagen für Ein-, Zwei- oder Mehrfamilienhäuser. Verfügbar sind zahlreiche Möglichkeiten, mit hoher Isolierung, verstärkter Sicherheit (RC2 / Antivandalismus) und die Ausführung in verschiedenen Farben und Größen.

Bel'M offers you an unlimited choice of mailboxes for both single-family homes and multi-family residences. Numerous configurations are available such as high insulation, reinforced security (RC2).... in all colours and sizes.

Bel'M vous propose un choix illimité de boîtes aux lettres dédiées aussi bien à la maison individuelle qu'aux résidences multifamiliales. De nombreuses configurations sont disponibles telles qu'une haute isolation, une sécurité renforcée (RC2).... dans toutes les couleurs et dimensions.

Black 2100 T
Optional Stainless steel kick plate



A-100

Grey DB703 T



A-100

Grey 7004 S



A-100

OPTIONALE THERMISCHE DÄMMUNG /
OPTIONAL HIGH INSULATION SYSTEM /
SYSTÈME HAUTE ISOLATION EN OPTION _____



Innenansicht
Inside view
Vue intérieure





A-203
Grey 9007 T
Optional silver reflective glass

Wählen Sie ihr Briefkastensystem aus...

Choose your letterbox system...

Personnalisez votre boîte aux lettres...



Einwurfklappe
Insertion flap
Clapet de protection



Gesprächsanlage
Intercom speaker
Interphone



Klingel
Ring button
Sonnette



Optional
Optional
En option

SICHERHEIT / SECURITY / SÉCURITÉ RC2

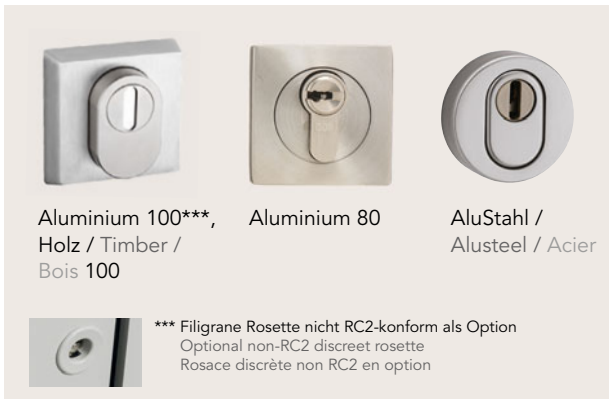
Unsere Aluminiumtüren sind standardmäßig RC2-zertifiziert.*
Optional auch in Stahl** und Holz erhältlich.

Our Aluminium doors are RC2 certified as standard.* Also available as an option for the Alusteel** and Timber ranges.

Nos portes aluminium sont certifiées RC2 en standard.* Disponible en option également sur les gammes acier** et bois.



SFS Intec 3-teilige / SFS hinges / Fiches SFS



Aluminium 100***,
Holz / Timber /
Bois 100

Aluminium 80

AluStahl /
Alusteel / Acier



*** Filigrane Rosette nicht RC2-konform als Option
Optional non-RC2 discreet rosette
Rosace discrète non RC2 en option



x 4




05

06

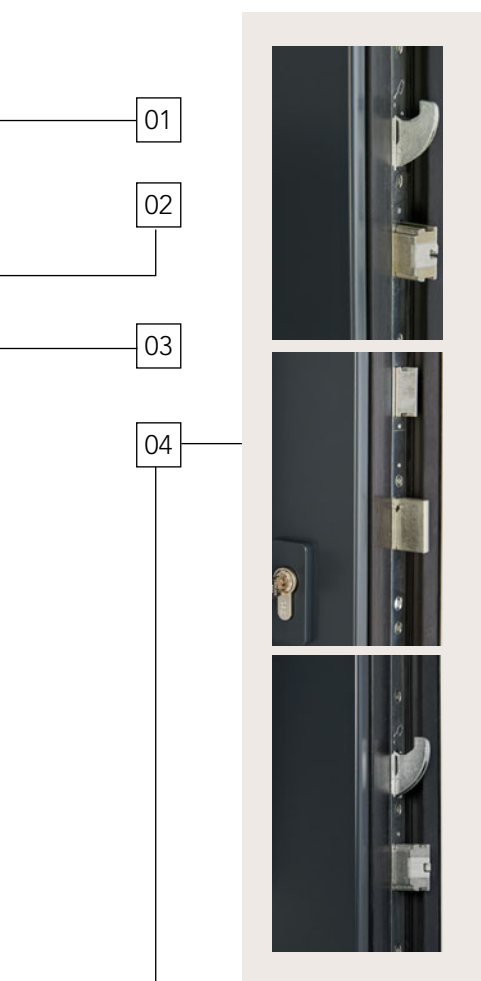
07

09



* außer Modelle / except models / excepté modèles :
A-118, A-120, A-126, A-129, A-151 à A-163

** außer Modelle / except models / excepté modèles :
S-105, S-108, S-116 S-117, S-143, S-144, S-145.



08

Unsere Türen sind vom IFT Rosenheim geprüft, und gemäß der Norm EN 1627 für RC2 hinsichtlich dem Einbruchschutz zertifiziert.



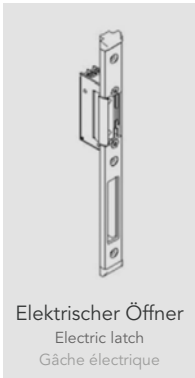

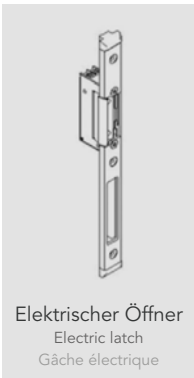
Our entrance doors have been tested by IFT Rosenheim and are RC2 certified as per EN 1627 standard in terms of high break-in resistance.

Nos portes ont été testées par l'IFT de Rosenheim en Allemagne et sont certifiées RC2 selon la norme EN 1627 en termes de résistance à l'effraction.



		ALUMINIUM 100 / 80	HOLZ / TIMBER / BOIS 100	ALUSTAHL / ALUSTEEL / ACIER 68+ / 48
01	Verstärkter Rahmen mit hoher Sicherheit Reinforced high-density sash frame Cadre ouvrant renforcé à haute densité	●	○	○
02	Falzverstärkung im Rahmen Rebate reinforcement in frame Renfort de feuillures dans le dormant	●	-	-
03	Durchgehende Schließleiste One piece frame strike plate / Gâche filante	●	●	-
04	5 Punkt-Automatikverriegelung, schlüsselbetätigt, mit 2 Haken und 2 Fallen 5-point key operated locking system 2 bolts 2 hooks Serrure 5 points automatique 2 pènes 2 crochets	●	●	●
05	Mindestens 4 Stück SFS Intec 3-teilige Rollentürländer, Menge größenabhängig 4 or 5 SFS hinges depending on size 4 ou 5 fiches SFS selon dimensions	●	-	●
06	Zylindersicherung Barrel reinforcement / Renfort de barillet	●	○	○
07	Sicherheitsknäufelzylinder mit 4 Schlüsseln und Sicherungskarte Security cylinder with 4 keys and reproduction card Barillet de sécurité avec 4 clés et carte de reproduction	●	●	○
08	3-Fach P5A Sicherheitsglas bei verglasten Türen P5A triple pane for glazed doors Triple vitrage P5A pour les portes vitrées	●	-	-
09	Ziehschutz Türblatt / Blendrahmen Anti-push reinforcement door sash / frame Renfort anti-poussée ouvrant / dormant	-	○	-

● Serienmäßig / As standard / De série ○ Optional / Optional / En option

		  Elektrischer Öffner Electric latch Gâche électrique	  Elektrischer Öffner Electric latch Gâche électrique
	5 Punkt-Automatikverriegelung mit 2 Haken und 2 Fallen 5-point automatic locking system 2 bolts 2 hooks Serrure 5 points automatique 2 pènes 2 crochets	5 Punkt-Automatikverriegelung mit 2 Haken und 2 Fallen mit Tagesentriegelung 5-point automatic locking system 2 bolts 2 hooks with day/night function Serrure 5 points automatique 2 pènes 2 crochets avec fonction jour/nuit	Manuelle 5 Punkt-Verriegelung mit 2 Haken und 2 Fallen 5-point key operated locking system 2 bolts 2 hooks Serrure 5 points manuelle 2 pènes 2 crochets
ALUMINIUM 100	●	-	●
ALUMINIUM 80	●	-	●
HOLZ / TIMBER / BOIS 100	●	-	●
ALUSTAHL / ALUSTEEL / ACIER 68+	●	○	-
ALUSTAHL / ALUSTEEL / ACIER 48	●	○	-

PROFILZYLINDER / CYLINDERS / BARILLETS



Fingerabdruck
Fingerprint
Empreintes digitales

+



Smartphone



Berührungssensor
Hands-free
Mains libres



Funkfernbedienung
Radio control
Télécommandes



Funkschlüssel
Badges
Badges



Fingerabdruck
Fingerprint
Empreintes digitales



Digicode
Keypad lock
Clavier à codes



Smartphone

6 SCHLOSSOPTIONEN
6 OPENING PACKS
6 PACKS D'OUVERTURE

<p>5 Punkt-Automatikverriegelung mit 2 Haken und 2 Fallen. Mechanisch verriegelt, elektrisch entriegelt</p> <p>Automatic 5-point motorised locking system with 2 bolts and 2 hooks. Mechanical locking and motorised unlocking</p> <p>Serrure motorisée 5 points automatique 2 pènes 2 crochets. Verrouillage mécanique et déverrouillage motorisé</p>	<p>7 Punkt-Verriegelung mit 4 Bolzen und 2 Haken. Elektrisch ent- und verriegelt</p> <p>Motorised locking system with 7 points, 4 pins, 2 hooks. Motorised locking and unlocking</p> <p>Serrure motorisée 7 points, 4 goujons, 2 crochets. Verrouillage et déverrouillage motorisé</p>
-	○
-	○
-	○
○	-
○	-



x 5

01 Profilzylinder mit 5 Schlüsseln und Schlüsselkarte
Cylinder with 5 Bel'M keys and supply card
Barillet avec 5 clés Bel'M et carte d'approvisionnement



x 4

02 Sicherheitsprofilzylinder mit 4 Schlüsseln und Sicherungskarte
Security cylinder with 4 keys and reproduction card
Barillet de sécurité avec 4 clés et carte de reproduction



x 4

03 Sicherheitsknäufelzylinder mit 4 Schlüsseln und Sicherungskarte
Thumbturn security cylinder with 4 keys and reproduction card
Barillet de sécurité à molette avec 4 clés et carte de reproduction

01	02	03
-	●	○
-	●	○
-	●	○
●	○	○
●	○	○

VOLLMOTORISIERTES SCHLOSS / MOTORISED LOCKING SYSTEM / SERRURE MOTORISÉE

Wird elektrisch ent- und verriegelt

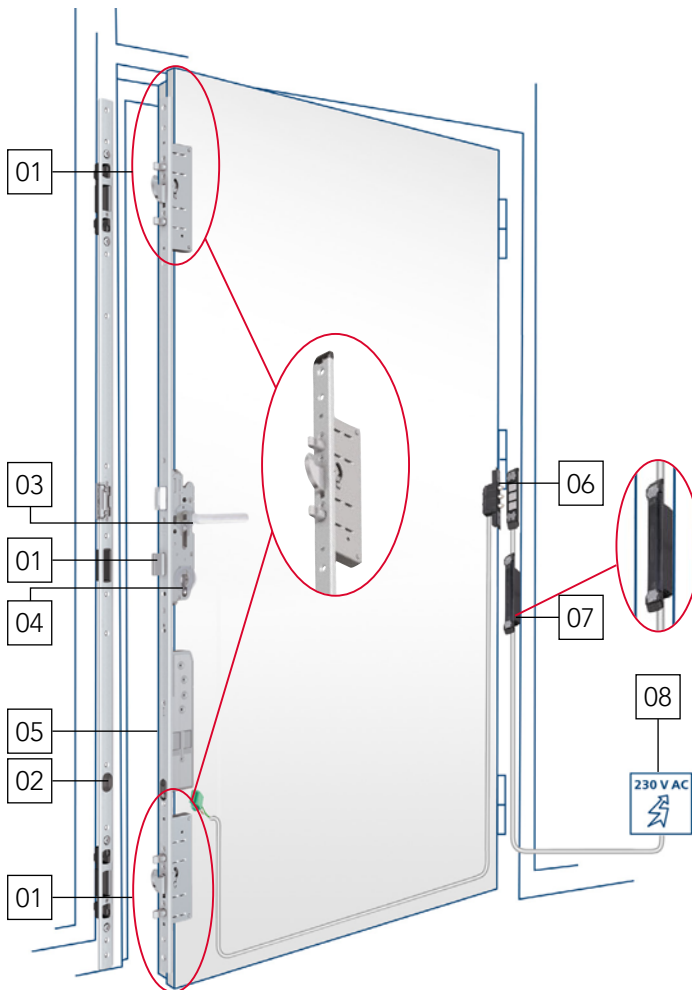
Motorised locking and unlocking

Verrouillage et Déverrouillage motorisés

VOLLMOTORISIERTES SCHLOSS
MOTORISED LOCKING SYSTEM
SERRURE MOTORISÉE

ALUMINIUM 100	○
ALUMINIUM 80	○
HOLZ / TIMBER / BOIS 100	○

○ Optional / Optional / En option



- 01 Motorisierte Verriegelungspunkte, im Türblatt integriert
Motorized latches built into the door
Points de fermeture motorisés intégrés à l'ouvrant
- 02 FlipLock mit Magnetkontakt
One-piece strike with magnetic contact
Gâche filante avec contact magnétique
- 03 Anti-Panik-Funktion
Anti-panic function
Fonction anti-panique
- 04 Bei Stromausfall: Öffnung mit Schlüssel im Notfall
Primary key unlocking in case of power failure
Ouverture à clé reste prioritaire en cas de coupure de courant
- 05 2 Motoren: Entriegelung in < 1 Sek
Dual engine: quick unlocking in less than 1s
Double moteur : déverrouillage rapide en moins d'1s
- 06 Steckerkontakt
Wireless power contactor
Contacteur à plots
- 07 Trafo in Rahmen integriert
Power converter built into the door frame
Transformateur intégré au dormant
- 08 230 V-Anschluss
230 V connection
Branchement 230 V



Berührungssensor
Hands-free
Mains libres



Funkfernbedienung
Radio control
Télécommandes



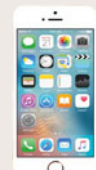
Funkschlüssel
Badges
Badges



Fingerabdruck
Fingerprint
Empreintes digitales



Digicode
Keypad lock
Clavier à codes



Smartphone

6 SCHLOSSOPTIONEN / 6 OPENING PACKS / 6 PACKS D'OUVERTURE

Kompatibel mit / Compatible with / Compatible avec :

Smart is the new power

5 PUNKT-AUTOMATIKVERRIEGELUNG MIT A-ÖFFNER

MOTORISED LOCKING SYSTEM WITH A-OPENER / SERRURE A DEVERROUILLAGE MOTORISÉ

Mit mechanischer Verriegelung und elektrischer Entriegelung

Mechanical lock and motorised release

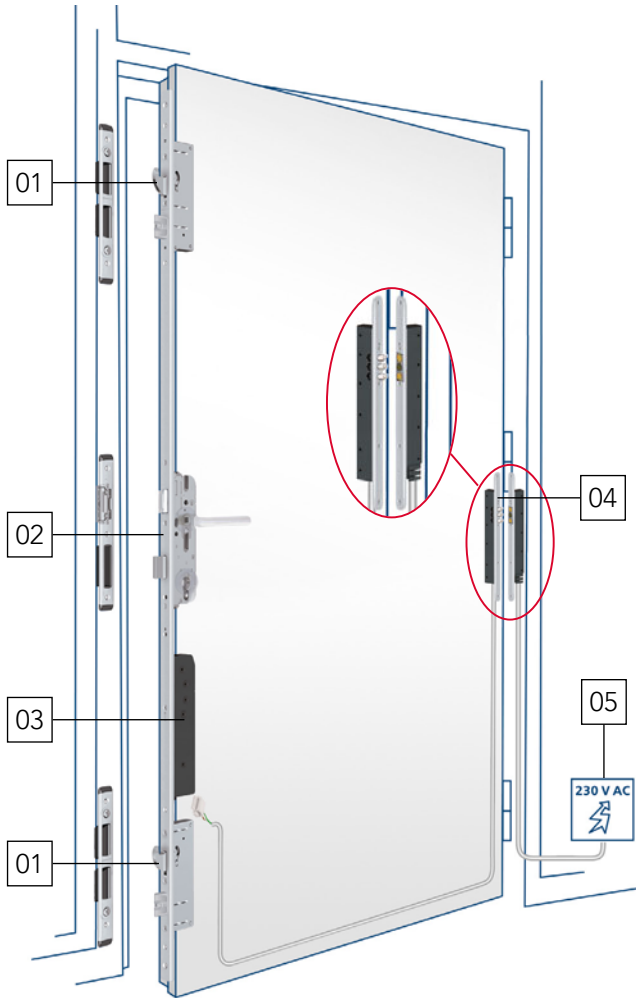
Verrouillage mécanique et Déverrouillage motorisé

5 PUNKT-AUTOMATIKVERRIEGELUNG
MIT A-ÖFFNER
MOTORISED LOCKING SYSTEM WITH
A-OPENER
SERRURE A DEVERROUILLAGE MOTORISÉ

ALUSTAHL /
ALUSTEEL /
ACIER 68+ / 48



○ Optional / Optional /En option



- 01 5 Punkt-Automatikverriegelung mechanisch verriegelt / elektrisch entriegelt, im Türblatt integriert
Motorised unlocking system integrated in the sash
Points de déverrouillage motorisé intégrés à l'ouvrant
- 02 Bei manueller Verriegelung mit Schlüssel, keine elektrische Entriegelung mehr möglich
The key lock inhibits the operation of the motorised release
La condamnation à la clé inhibe le fonctionnement du déverrouillage motorisé
- 03 Einmotorig / Single engine / Simple moteur
- 04 Connect 50 :
- Steckerkontakt / Wireless power contactor / Contacteur à plots
- Trafo in Rahmen integriert / Power converter built into the door frame / Transformateur intégré au dormant
- 05 230 V-Anschluss / 230 V connection
Branchement 230 V

Kabeldurchführung
Cable management
Passe cable

PACK 1

Connect 50

PACK 2

Connect 50

Fingerabdruck
Fingerprint
Empreintes digitales

Smartphone

PACK 3

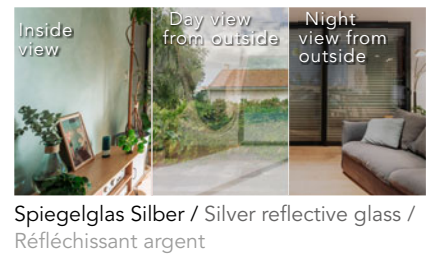


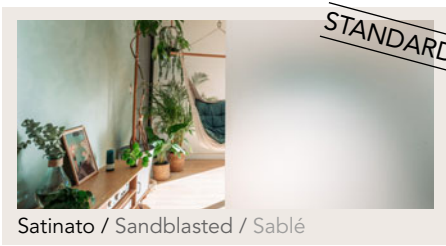
VERGLASUNG / GLAZING / VITRAGE

VERGLASUNGSOPTIONEN / GLAZING OPTIONS / OPTIONS DE VITRAGE

Beispiele von Ansichten der Türaußenseite

Examples of views from the outside of the door:

Exemples de vues depuis l'extérieur de la porte :



Nicht alle Verglasungsoptionen sind bei allen Modellen verfügbar, bitte fragen Sie uns.

Not all glazing options are available on all models, please consult us.

Toutes les options de vitrages ne sont pas disponibles sur tous les modèles, nous consulter.

	ZWEIFACH-VERBUNDSICHERHEITSGLAS LAMINATED DOUBLE GLAZING DOUBLE VITRAGE FEUILLETÉ				DREIFACH-VERBUNDSICHERHEITSGLAS LAMINATED TRIPLE GLAZING TRIPLE VITRAGE FEUILLETÉ			
	TÜRFLÜGEL DOOR LEAF VANTAIL		SEITENTEIL UND OBERLICHT SIDELIGHT + TOPLIGHT FIXE + IMPOSTE		TÜRFLÜGEL DOOR LEAF VANTAIL		SEITENTEIL UND OBERLICHT SIDELIGHT + TOPLIGHT FIXE + IMPOSTE	
	P2A	P5A	P2A	P5A	P2A	P5A	P2A	P5A
ALUMINIUM 100	-	-	●	○	-	-	○	-
ALUMINIUM 80	●	●	●	○	-	●*	○	-
HOLZ / TIMBER / BOIS 100	-	-	●	○	-	-	○	-
ALUSTAHL / ALUSTEEL / ACIER 68	● Classic models	-	●	○	● Modern models	-	-	-
ALUSTAHL / ALUSTEEL / ACIER 48	●**	-	●	○	●***	-	-	-

● Serienmäßige / As standard / De série
○ Optional / Optional / En option

* außer Modelle / except models / excepté modèles : A-120, A-126, A-129, A-152, A-153, A-155, A-156, A-157, A-159 to A-163

** außer Modelle / except models / excepté modèles : S-105, S-110 EVO, S-120 EVO, S-121 EVO








*** Nur bei den Modellen / only on models / uniquement sur les modèles : S-110 EVO, S-120 EVO, S-121 EVO

GARANTIEN UND LABEL

WARRANTIES AND CERTIFICATIONS

GARANTIES ET LABELS

GARANTIEN / WARRANTIES / GARANTIES*

	Baureihen Ranges Gammes	Aluminium	Holz / Timber / Bois						AluStahl / Alusteel / Acier	
			T-201 ; T-202 ; T-204	T-203	Gebeiztes Stained Lasuré	Lackiertes Lacquered Laqué	100 Accoya Shou Sugi Ban	100 Accoya		
 AUSFÜHRUNGEN RAHMEN und TÜRBLATT FRAME AND DOOR SASH FINISHES FINITIONS DORMANT ET OUVRANT	Zertifizierungen Certifications Labels									
	Korrosionsschutz Anti-corrosion Anti-corrosion	20 years	Outer frame 20 years	Outer frame 20 years	-	-	10 years	-	10 years	
	Glanz/Farbe Gloss/Colour Brilliance / Couleur	20 years	3 years Outer frame 20 years Inner frame 3 years	2 years Outer frame 20 years Inner frame 2 years	3 years Eiche / Oak / Chêne : 2 years	3 years Eiche / Oak / Chêne : 2 years	10 years	10 years	Standardfarben/ Standard colours / Nuancier standard 10 years**	Unbegrenzte Auswahl für Lackierung in RAL-Farbtönen / Lackered in any RAL colour / Laqué RAL couleurs illimitées 3 years
 AUSFÜHRUNG ZUBEHÖR UND BESCHLÄGE ACCESSORIES AND HARDWARE FINISH FINITION ACCESSOIRES ET QUINCAILLERIES									2 years	
 GARANTIE AUF MECHANISCHE FUNKTION/ DICHTHEIT MECHANICAL/ WATERPROOF GUARANTEE GARANTIE DE FONCTIONNEMENT MÉCANIQUE / ÉTANCHÉITÉ	Rahmen Frame Dormant								10 years	
	Türblatt Door Ouvrant								10 years	
	Beschläge Hardware Quincaillerie								10 years	
	Schloss Locking system Serrure								5 years	
	Smart home technologie Smart home technology Domotique								5 years	
	Verglasung Glazing Vitrage								10 years	

* Diese Gewährleistung kann nur in Anspruch genommen werden, wenn alle Empfehlungen für Einbau und Instandhaltung genauestens befolgt werden. Die Garantie ist auf den Ersatz defekter Teile in dem Zustand beschränkt, in dem sie geliefert wurden, oder aber auf deren Reparatur, wenn von uns offiziell ein Fertigungsfehler festgestellt wurde.

* These warranties applies only if products are installed and maintained according to seller recommended practices and fitting instructions. The warranty is limited to the replacement or repair of parts which we find to be defective due to faulty materials or workmanship.

* Ces garanties ne peuvent jouer que si toutes les recommandations de pose et d'entretien sont respectées strictement. La garantie se limite au remplacement, dans leur état de livraison, ou à la réparation des éléments défectueux constitutifs à un vice de fabrication reconnu constaté par nos services.

** Mit Ausnahme von Glashalteleisten der Aluminium Stahltüren mit einer Bautiefe von 48mm (5 Jahre Garantie auf Glanz und Farbe) / Except for the glazing beads of the 48 Alusteel entrance doors (5-year guarantee on gloss and colour) / Exception des parcloles des portes d'entrée acier 48 vitrées (garantie 5 ans brillance et couleur).

GÜTESIEGEL / QUALITY LABELS / LABELS QUALITÉ

	<p>DAS QUALIMARINE-LABEL: Dies ist eine weitere Zertifizierung neben dem Qualicoat®-Label, mit dem vor der Lackierung die Qualität der Oberflächenbehandlung von besonderes beanspruchten Profilen (z. B. durch Seeluft oder in Industriegebieten) attestiert wird. Seit 2004 nach diesem Label zertifiziert. / THE QUALIMARINE CERTIFICATION: Complementary to the Qualicoat® certification, it certifies the surface treatment before powder coating of profiles intended for more severe exposure (seaside, industrial areas, etc.) before painting. Certification obtained in 2004. / LE LABEL QUALIMARINE : Complémentaire au label Qualicoat® certifie avant laquage, le traitement de surface des profilés destinés à une exposition plus sévère (bord de mer, zones industrielles, ...). Label obtenu dès 2004.</p>
	<p>DAS QUALISTEELCOAT-LABEL: Internationales Qualitätslabel für Stahl mit Anstrich (das Äquivalent zur Qualicoat®-Zertifizierung für Aluminium), mit dem Korrosionsbeständigkeit und die gute Farbanhaftung auf dem Stahl garantiert werden. Seit 2012 nach diesem Label zertifiziert. / THE QUALISTEELCOAT CERTIFICATION: International Quality Label for coated steel (equivalent to Qualicoat® for aluminium) guarantees the corrosion resistance and durability of the coating on steel. Certification obtained in 2012. / LE LABEL QUALISTEELCOAT : Label de Qualité international pour l'acier peint (équivalent de Qualicoat® pour l'aluminium) garanti l'anticorrosion et la bonne tenue du laquage sur l'acier. Label obtenu dès 2012.</p>

PRÜFZEUGNISSE / CERTIFICATIONS / CERTIFICATIONS




Unsere Eichentüren sind aus Hölzern welche PEFC zertifiziert sind (Programm zur Anerkennung von Waldzertifizierungssystemen). Das Holz stammt aus französischen ökozertifizierten PEFC Wäldern. Our oak doors are PEFC certified. The wood comes from French eco-certified PEFC (Programme for the Endorsement of Forest Certification schemes) forests. Nos portes Chêne sont certifiées PEFC. Le bois provient de forêts françaises éco certifiées PEFC (Programme Européen de Forêts Certifiées).



Accoya® Holz stammt aus verantwortungsvoll bewirtschafteten und nachhaltigen Quellen. Accoya® wood comes from responsibly managed, sustainable sources. Le Bois accoya® provient de source durable gérée de façon responsable.



BeL'M
ENTRANCE DOORS



belmtueren.de
belmdoors.com